



Een leven lang met plezier  
sporten en bewegen in Barneveld!

# JAARVERSLAGGEVING 2020

**De Eng**  
ONTMOETINGSCENTRUM

**AutoMaatje  
Barneveld**



## Inhoudsopgave

1. Aanbieding	4
2. Financieel resultaat	7
3. Programma's	13
Programma 1 – Participatie en ondersteuning	
Programma 2 – Bedrijvigheid en bereikbaarheid	
Programma 3 – Woon- en leefomgeving	
Programma 4 – Bestuur en interne dienstverlening	
4. Paragrafen	56
Paragraaf 1 – Lokale heffingen	
Paragraaf 2 – Weerstandsvermogen	
Paragraaf 3 – Onderhoud kapitaalgoederen	
Paragraaf 4 – Financiering	
Paragraaf 5 – Grondbeleid	
Paragraaf 6 – Verbonden partijen	
Paragraaf 7 – Bedrijfsvoering	
5. Jaarrekening	93
6. Bijlagen	108
1. Accountantsverklaring	
2. Verloop voorzieningen grondexploitatie	
3. Overzicht programma's en producten	
4. Staat van uit te voeren werken	
5. Kerngegevens	
6. Sisa staat (behorend tot de gecontroleerde jaarrekening)	
7. Taakvelden (behorend tot de gecontroleerde jaarrekening)	

Aan de raad

Barneveld, 15 juni 2021

### Aanbieding

Wij bieden u hierbij de Jaarverslaggeving 2020 aan. De jaarverslaggeving 2020 bestaat uit het jaarverslag en de jaarrekening. Met de Jaarverslaggeving 2020 leggen wij verantwoording af over het gerealiseerde voorgenomen beleid (wat hebben we gedaan) en de daarvoor ingezette middelen (wat heeft het gekost). In de jaarrekening vindt u de balans en de staat van baten en lasten.

We kijken terug op 2020 als een heel bijzonder jaar. Door corona ging veel anders dan anders. Sommige taken konden niet worden uitgevoerd en er moesten extra taken worden uitgevoerd. Wij zochten wegen om onze dienstverlening door te laten gaan en onze opgaven en ambities te realiseren. Daarbij werkte de ambtelijke organisatie grotendeels op afstand vanuit huis. 2020 was daarom een jaar vol met uitdagingen, van snel schakelen en meebewegen, kijken naar wat mogelijk is en zoeken naar oplossingen. We hebben naar goed Barnevelds gebruik 'onze schouders er onder gezet'. Veel kon daardoor doorgaan.

Ondanks het bijzondere jaar vol met uitdagingen en hogere uitgaven door corona, sluiten we af met een positief saldo van € 914.000 op de reguliere exploitatie, met daarbovenop € 600.000 incidenteel als gevolg van voordelige resultaten op de grondexploitaties (incl. VPB afdracht).

### Terugblik 2020: wat hebben we in 2020 gedaan?

#### Corona

We blikken terug op een jaar waarop de mondiale coronacrisis grote impact had op de samenleving, de inwoners, de ondernemers, de organisatie en het realiseren van ambities. Als college hebben we onze inwoners en ondernemers zo goed mogelijk bij willen staan en dat blijven we doen. Daarbij is het gelukt om de dienstverlening door te laten gaan en is een groot pakket aan maatregelen, als gevolg van de crisis, uitgevoerd.

Zo informeerden we inwoners en ondernemers actief over de tijdelijke regels en de consequenties hiervan, onder andere via een met de BIK ingestelde coronadesk, direct mailings, social media, internet en onze gemeentepagina. Samen met scholen en kinderopvangorganisaties realiseerden we noodopvang voor kinderen en startte een zomerschool in de vakantie. We werkten compensatieregelingen uit en steunden ondernemers door uitvoering van de Tijdelijke Overbruggingsregeling Zelfstandig Ondernemers (Tozo). Doordat met name de horeca, de detailhandel en de leisure-sector hun inkomsten aanzienlijk zagen teruglopen, hebben we diverse acties gestart, zoals 'Je Bordje Besteld in Barneveld' en de Barneveld-card, om de lokale koopkrachtbinding te stimuleren. Daarnaast was er 'gratis parkeren' in Barneveld centrum tijdens de noodzakelijke winkelsluiting door de coronamaatregelen. Diverse culturele voorzieningen, sportverenigingen en dorpshuizen zijn ondersteund om de impact van de crisis te beperken. Zie voor een toelichting paragraaf Bedrijfsvoering.

We zijn er voor alle Barnevelders. Juist ook voor die inwoners die het moeilijk hebben of kwetsbaar zijn en voor wie de coronacrisis het moeilijker maakt om deel te nemen aan verschillende activiteiten in onze dorpen. Afgelopen jaar ging daarom extra aandacht naar hen uit. Activiteiten voor senioren van Welzijn Barneveld zijn op een creatieve manier omgevormd en er is praktische hulp geboden vanuit 'omzien naar elkaar'. Voor kwetsbare kinderen en gezinnen zijn aanvullende maatregelen genomen en aan minima zijn gratis mondkapjes verstrekt. Inwoners weten ook digitaal de weg te vinden om mee te doen naar vermogen.

Niet alleen zagen we onze inwoners, ondernemers, instellingen en andere organisaties zich met veel verantwoordelijkheidsgevoel, creativiteit en doorzettingsvermogen door de crisis heen slaan. Dat zelfde zagen we ook in onze ambtelijke organisatie. We deden een groot beroep op de flexibiliteit van onze medewerkers. Boa's gaven uitleg over de nieuwe maatregelen en handhaafden daar waar nodig. Tijd- en plaatsonafhankelijk werken kreeg een boost door het grotendeels verplichte thuiswerken. Allerlei nieuwe vormen van online participatie ontstonden, waarbij we bij de online bijeenkomsten een soms grotere opkomst zagen dan bij de 'traditionele', fysieke bijeenkomsten. De drempel voor deelname online lijkt soms net even lager te zijn. Voor de toekomst kan online participatie daarom een belangrijke en waardevolle aanvulling in het betrekken van inwoners bij het maken van beleid zijn.

Met de komst van onder andere het vaccinatieprogramma is er meer perspectief op een weg uit de

coronacrisis. Dankzij de saamhorigheid in en de veerkracht in onze dorpen, het denken in oplossingen en de wendbaarheid van bestuur, organisatie en samenleving, spannen we ons in om deze crisis zo snel mogelijk achter ons te laten. Nu is nog niet exact in te schatten wat de gevolgen van de crisis vooral op langere termijn zullen zijn. We blijven ons inzetten om eventueel negatieve gevolgen zoveel als mogelijk te beperken, waarbij we de positieve gevolgen en leermomenten willen vasthouden voor de toekomst.

#### *Sociaal Domein*

De jaarlijkse kosten van jeugdhulp blijven stijgen, onder andere veroorzaakt door complexere hulp en intensievere trajecten in duur en intensiteit. Uit de Rapportage Werkprogramma Jeugd blijkt een structureel tekort op het Jeugdhulpbudget als gevolg van de te lage bijdrage hiervoor van het rijk. Dit blijkt ook uit het AEF-rapport 'Een onderzoek naar financiële tekorten in de jeugdzorg' dat in december 2020 is gepresenteerd. Daar komt bij dat de kostengroei in 2020 niet geheel gedempt kon worden door transformatie vanwege covid-19. Er is een transformatie-effect bereikt dat nagenoeg gelijk is aan het effect in het jaar daarvoor. Dit is vooral de doorwerking van het effect uit 2019. De verwachting was dat er in 2020 een groter transformatie-effect zou optreden, maar de nieuwe transformatieprojecten zijn door corona grotendeels vertraagd of gestaakt. In 2021 willen we intensiveren op de inzet van transformatieprojecten op basis van het herijkte Werkprogramma Jeugd. Zowel regionaal als lokaal werken wij verder aan een inhoudelijke verbetering van de hulp en ondersteuning. De verwachting is dat het daaruit voortvloeiende transformatie-effect de jaarlijkse kostengroei (grotendeels) dempt.

De gemeente ondersteunt inwoners bij participatie op de arbeidsmarkt of een andere wijze van meedoen naar vermogen. Maar vanwege de coronacrisis konden re-integratie instrumenten (tijdelijk) niet ingezet worden. Hierdoor is de ontwikkeling van vaardigheden van uitkeringsgerechtigden mogelijk (tijdelijk) tot stilstand gekomen. Via de coronamonitor is het budget hiervoor in 2020 naar beneden bijgesteld. We houden in 2021 rekening met een extra inzet van deze instrumenten. Hoewel het aantal mensen dat een bijstandsuitkering nodig heeft in 2020 laag is gebleven, houden we voor 2021 rekening met een toename.

Door de coronacrisis lag de nadruk op het waarborgen van de continuïteit van jeugdhulp en maatschappelijke ondersteuning. Waar dat nodig en mogelijk was zijn alternatieve vormen van ondersteuning ingezet. Ook zijn aanbieders deels gecompenseerd voor financiële schade door de coronacrisis, zodat voorzieningen intact en beschikbaar blijven voor de inwoners na de coronacrisis.

Ook is in 2020 invulling gegeven aan het stimuleren van sportieve en culturele initiatieven. Zo is gewerkt aan het lokale Sport- en Beweegakkoord, dat door bijna 20 organisaties uit sport, onderwijs, welzijn en zorg is ondertekend. Daarnaast is het Convenant Cultuureducatie tot stand gekomen. Hierdoor kunnen zoveel mogelijk kinderen in de gemeente kennis maken met een breed en gevarieerd cultuuraanbod.

#### *Herindeling Scherpenzeel*

2020 was ook het jaar waarin het college van Gedeputeerde Staten (GS) van de provincie Gelderland besloot om op grond van artikel 8 Wet algemene regels herindeling (arhi) een open overleg te starten gericht op versterking van de bestuurskracht van Scherpenzeel en besluitvorming over een mogelijke herindeling van de gemeenten Scherpenzeel en Barneveld. Inmiddels weten we dat GS in januari 2021 een besluit nam over het herindelingsontwerp voor een fusie tussen Scherpenzeel en Barneveld. Afhankelijk van de verdere besluitvorming moeten we nog veel energie steken om te komen tot een nieuwe gemeente, met een nieuw bestuur, een nieuwe organisatie en eenduidige regelgeving.

#### *Groei gemeente*

De gemeente groeit. In 2020 is de grens van 60.000 inwoners gepasseerd. De woningvoorraad is met bijna 400 woningen toegenomen, met name in de kernen Barneveld en Voorthuizen. Ook zijn voorbereidingen getroffen voor nieuwe uitbreidingen in Kootwijkerbroek, Garderen en Barneveld, waar onder andere de eerste fase van Bloemendal van start is gegaan. In Barneveld zijn twee basisscholen in Veller in gebruik genomen samen met een nieuwe gymzaal. In Voorthuizen startte de nieuwe basisschool De Vlindertuin op nieuwbouwlocatie Wikselaarse Eng. De nieuwe Gymzaal De Brug in Voorthuizen werd volop gebruikt. In Barneveld startte de duurzame vernieuwbouw van het Johannes Fontanus College (JFC). De nieuwe multifunctionele dorpshuizen De Eng in Voorthuizen en De Wardborg in Garderen zijn geopend en binnen de coronamaatregelen in gebruik genomen. Korfbalvereniging Spirit verhuisde eind 2020 naar de nieuwe locatie bij sporthal De Voorde aan de Jan de Jagerweg in Voorthuizen.

De verwachting is dat de gemeente de komende jaren blijft groeien. Deze groei heeft impact op de beschikbaarheid van woningen, de capaciteit van de huidige infrastructuur en de beschikbaarheid van voorzieningen. We zien ook dat er nieuwe taken op gemeenten afkomen, zoals de Omgevingswet en de energietransitie. Deze ontwikkelingen hebben invloed op onze dienstverlening, organisatieontwikkeling, burgerparticipatie en gebiedsgericht werken. Keuzes zijn daarom nodig die ook invloed hebben op het karakter van de gemeente. In 2020 zijn stappen gezet om deze keuzes voor te bereiden. Deze zijn ook afhankelijk van

de financiële ruimte. In de Kadernota wordt een meerjarig sluitende begroting gepresenteerd en leggen wij de te maken keuzes aan de raad voor.

### *Bereikbaarheid en verkeersveiligheid*

Het verbeteren van de externe bereikbaarheid stond ook in 2020 centraal. Om de doorstroming en verkeersveiligheid rond de A1-A30 te verbeteren heeft het Rijk in 2020 gewerkt aan de MIRT-verkenning. Deze is afgerond en het voorkeursalternatief (Sober+) is vastgesteld. De fase van planuitwerking is gestart. Verder is de lobby naar de A1-corridor geïntensiveerd. Voor de Oostelijke Rondweg van Barneveld wordt een Milieueffectrapportage opgesteld. Onderzoek is gestart naar de effecten van de aanleg van een eventuele westelijke rondweg Barneveld. Deze worden bij de totstandkoming van de Omgevingsvisie Barneveld betrokken. In Garderen is onderzoek uitgevoerd naar eventuele aanvullende maatregelen om het doorgaande (vracht)verkeer te ontmoedigen door de kern te rijden. In Voorthuizen zagen we dat de nieuwe rondweg een positief effect heeft op met name de verkeersintensiteit en -veiligheid op de noord-zuid verbinding in Voorthuizen.

Naast het treffen van verkeersmaatregelen wordt, in samenwerking met de Jongerenraad, ook met bewustwording van gedrag geprobeerd de verkeersveiligheid te vergoten, bijvoorbeeld in relatie tot alcoholgebruik, bij jonge beginnende bestuurders en met een opfriscursus verkeersregels voor ouderen. Langs de Stationsweg staat de eerste flitspaal van Barneveld.

### *Duurzaamheid*

Barneveld werkt hard om in 2050 energieneutraal te zijn. De CO<sub>2</sub>-ladder in onze eigen gemeentelijke organisatie laat zien, dat in 2020 de gemeentelijke CO<sub>2</sub> uitstoot met 70% is gedaald ten opzichte van 2015. We zijn daarmee goed op weg om de CO<sub>2</sub> doelstelling te halen om in 2022 78% minder CO<sub>2</sub> uit te stoten. We gaan verder met het verduurzamen van de gemeente, door te investeren in LED-verlichting en energiezuinige ketels en onze gemeentelijke voertuigen te laten rijden op biobrandstoffen.

We zien dat het doel van 2% minder energieverbruik per jaar is bereikt. Het doel van 20% duurzame energieopwekking nog niet. Wel is het aantal zonnepanelen op daken jaarlijks verdubbeld. De eerste warmtevisie is vastgesteld, met onder andere aandacht voor Wijk van de Toekomst De Glind. Via de energielokketten zetten we in op energiebesparing. Via een tour langs de dorpen dachten inwoners actief mee over de energietransitie. Op het gebied van mogelijke windenergie zijn ook stappen gezet. Na input van de MER (Milieueffectrapportage), het houden van een beleidsconfrontatie en verschillende inloopbijeenkomsten (Terschuur, Zwartebroek en De Glind) bleek uiteindelijk Harselaar, ten zuiden van de A1, het meest kansrijk voor de ontwikkeling van windenergie. Hiervoor is een winddialoog van start gegaan.

Het aanpassen van onze buitenruimte aan het klimaat pakken we samen met inwoners, organisaties en bedrijven op. In 2020 is het inrichten van groene schoolpleinen gestart. Voor de subsidieregeling voor klimaatadaptieve maatregelen, zoals het afkoppelen van regenwater en het ontsteden van tuinen, ontvingen we in 2020 al zo'n 100 aanvragen. Op initiatief van Plaatselijk Belang Barneveld zijn in het centrum van Barneveld geveltuinten aangelegd. Geveltuinten dragen bij aan een groener beeld van het centrum en hebben, op bescheiden wijze, ook een positief effect op het tegengaan van hittestress en het vergroten van de biodiversiteit.

In het vastgestelde Strategieplan Grondstoffen ligt de focus op circulair en duurzaam grondstoffenbeheer. Op basis van participatie (meedenken en meedoen) met inwoners en stakeholders en op basis van een communicatiestrategie ter ondersteuning van gedragsverandering, wordt een concreet maatregelenpakket uitgewerkt en uitgevoerd. Verenigingen hebben al meegedacht om een nieuwe invulling te geven aan de "oud papier regeling". Een aantal verenigingen doet mee aan projecten en activiteiten (voor een vergoeding) gerelateerd aan de doelstellingen uit het Strategieplan Grondstoffen 2020-2024.

### *Regionale samenwerking*

Om ontwikkelingen af te stemmen en om de Barneveldse belangen goed te positioneren en ambities op het gebied van ondermeer woningbouw, bedrijfslocaties, energie- en landbouwtransitie en bereikbaarheid te realiseren werkt de gemeente samen. Met name in de regio Foodvalley, maar ook in de regio Amersfoort en de Veluwe.

### *Dienstverlening*

De inwoner staat centraal in al onze contacten. Daar werken we aan. Dit doen we digitaal waar het kan, persoonlijk waar nodig. In 2020 hebben we online 45% meer inwoners kunnen bedienen. Er is een toename van ruim 30% van aanvragen die online worden gestart, ten opzichte van 2019. Sinds mei 2020 is chatten met de gemeente ook mogelijk. Hier wordt gemiddeld 40-50 keer per week gebruik van gemaakt. Ook maakt de gemeente sinds 2020 gebruik van een burgerpanel van circa 650 inwoners om informatie op te halen. Zo is de dienstverlening van de gemeente gewaardeerd met een 7,3.

De telefonische bereikbaarheid is in 2020 voorzichtig verbeterd. Voor een bezoek aan de balie in het gemeentehuis werkt de gemeente volledig op afspraak. Hierdoor is er geen wachttijd in het gemeentehuis voor de balies en is bezoek coronaproof mogelijk. Afspraken kunnen online en telefonisch ingepland worden.

## Financieel resultaat

We sluiten het jaar af met een positief saldo van € 914.000 op de reguliere exploitatie, met daarbovenop € 600.000 incidenteel als gevolg van voordelige resultaten op de grondexploitaties (inclusief afdracht VPB ad. € 985.000). In de vastgestelde maandrapportage van december 2020 gingen we nog uit van een verwacht positief saldo van € 30.000 op de reguliere exploitatie. Een resultaat waar we als gemeente trots op mogen zijn, gezien de extra druk op de gemeente met name vanwege de coronacrisis. Het saldo op de reguliere exploitatie is bijna € 1.200.000 positiever dan het verwachte negatieve saldo van € 252.000 waar we bij het opstellen van de Programmabegroting 2020 nog vanuit gingen. Toen schetsten we een sluitende meerjarenbegroting, uitgezonderd van het startjaar 2020.

### *Verskil met maandrapportage december 2020*

Ondanks de grotere uitgaven door corona hebben we er toch voor kunnen zorgen dat we het jaar 2020 met een positief resultaat afsluiten. Zo hadden we minder kosten voor lokaal onderwijs, meer inkomsten aan leges door de extra bouwvergunningen en extra inkomsten op de gebouwen en gronden (verkopen, niet zijnde grondexploitatie). Daar bovenop heeft de winst op de grondexploitatie een positieve bijdrage aan het resultaat geleverd.

Het verschil tussen het verwachte resultaat genoemd in de maandrapportage van december 2020 en het uiteindelijke positieve resultaat op de reguliere exploitatie komt onder andere door:

- hogere lasten op de voorzieningen inwoners met een beperking inclusief jeugd (structureel € 880.000 N);
- minder uitgiftes paspoorten en rijbewijzen, waardoor minder inkomsten (€ 180.000 N);
- hogere Wabo leges (€ 472.000 V);
- lagere lasten op lokaal onderwijsbeleid (€ 600.000 V);
- de vorming van een voorziening pensioenen wethouders (€ 588.000 N). Om het risico op te vangen van bijstortingen voor toekomstige pensioenen van wethouders is het vereist hiervoor een verplichting op te nemen in de vorm van een voorziening. Op basis van de huidige informatie is deze verplichting ongeveer € 588.000. Het instellen hiervan is een bevoegdheid van de raad en is daarom als beslispunt opgenomen bij dit jaarverslag.
- Voor de uitvoering van de regeling Tozo zijn middelen beschikbaar gesteld door het Rijk (€ 517.000) ter dekking van de organisatiekosten. Deze inkomsten zijn in 2020 binnengekomen, maar ook nodig in 2021. Om die reden stellen we voor dit bedrag te storten in een nieuw te vormen bestemmingsreserve, zie beslispunten.
- Vrijval voorziening primair onderwijs (€ 190.000). Deze dient ter dekking van de kosten van nog te voorzien onderhoud. Conform de voorwaarden van een onderhoudsregulatievoorziening (BBV) moeten geplande onderhoudskosten opgenomen worden in een beheerplan. Omdat hieraan niet is voldaan, maar het bedrag nog wel nodig is ter dekking van de toekomstige kosten van onderhoud, wordt voorgesteld de voorziening vrij te laten vallen en het bedrag te storten in een nieuw te vormen bestemmingsreserve. In het huisvestingsplan 2020 was reeds besloten de kosten te dekken uit deze voorziening.

Zie voor een uitgebreide onderbouwing de verschillenanalyse in het Financieel Resultaat.

### **Grondexploitatie**

In totaal komt het resultaat op de grondexploitaties uit op een voordeel van € 2,16 miljoen. Dit resultaat bestaat uit een deel bedrijventerreinen (€ 597.000) en een deel woningbouw (€ 1,56 miljoen). Dit is een saldo van tussentijdse winstnemingen op lopende projecten, resultaat van afgeronde projecten, en de bijstellingen op de verliesvoorziening.

In 2020 zijn zes projecten gereed gekomen. Eind november 2020 zijn de grondexploitaties voor Veller I en Puurveen afgesloten. Op 3 februari 2021 heeft de raad daarover besloten.

Uit 2020 zijn nogmaals een 4-tal projecten afgerond, te weten Briellaerd-Noord, Wildzoom, De Enk (Valkhof), en de Herontwikkeling Achterveldseweg (gezamenlijk resultaat € 339.000). Via het raadsvoorstel van deze jaarverslaggeving 2020 wordt voorgesteld deze grondexploitaties af te sluiten. In de verliezen van Briellaerd-Noord en Wildzoom is in eerdere jaren al voorzien door een storting in de voorziening voor verlieslatende grondexploitaties. De vrijval van de voorziening van deze 2 projecten komt op € 21.000.

Vanuit het actualiseren van de grondexploitaties hebben er wijzigingen in de verliesvoorziening plaatsgevonden. De totale mutatie (verschil 2019 met 2020) bedraagt een verlaging van € 3,94 miljoen. Deze wordt veroorzaakt door:

1. Verlaging t.b.v. dekking en i.v.m. vrijval afsluiten 3-tal verlieslatende projecten (Briellaerd Noord, Veller I en Wildzoom);
2. Verhoging van de verliesvoorziening voor 6 doorlopende projecten (saldo).

In februari heeft de raad al besloten de verliesvoorziening voor het project Veller I met € 3,15 miljoen te verlagen. In deze jaarverslaggeving vragen we de verliesvoorziening met het resterende deel van (€ 3,94 – € 3,15) € 786.000 te verlagen.

Voor het openen van een grondexploitatie voor de Kromme Akker Zuid in Voorthuizen is een beslispunt toegevoegd. Normaal gesproken gebeurt dit bij het vaststellen van het bestemmingsplan voor het betreffende gebied. Dat is destijds abusievelijk verzuimd.

Alle nog in 2021 lopende grondexploitaties zijn geactualiseerd en in een Meerjarenprognose grondexploitaties (MPG) opgenomen. Dit MPG is gebruikt ter onderbouwing van de jaarrekening en onder meer gebruikt voor bijlagen 2 en 3. In bijlage 2 vindt u de geactualiseerde gegevens van de grondexploitaties. In bijlage 3 vindt u het verloop van de verliesvoorziening per complex. In het MPG, dat u ter kennisname wordt aangeboden, vindt u een nadere uitwerking op complex-niveau. Geconcludeerd kan worden dat de huidige grondexploitaties tot en met 2029 lopen en de opbrengsten daaruit, evenals de hiervoor getroffen voorzieningen, gedurende die periode, afnemen. Hierdoor kan, zoals opgemerkt, een herijking van het grondbeleid, in relatie tot de gewenste groei van de gemeente, wenselijk zijn. In paragraaf 5 wordt verder ingegaan op het grondbeleid en de ontwikkeling in te verwachten resultaten. Met het vaststellen van de jaarverslaggeving vragen wij u de te verwachten resultaten van de grondexploitaties op eindwaarde vast te stellen.

#### *Toevoegen VPB*

Voor het geheel aan winstnemingen van 2020 is rekening gehouden met een fiscale afdracht van per saldo € 985.000. Het definitief te betalen bedrag aan vennootschapsbelasting vloeit voort uit de definitieve aanslag en kan hier nog van afwijken. De afdracht aan VPB wordt geboekt in programma 4.

#### *Duurzaamheidsbijdrage*

Voor de realisatie van energiezuinige sociale huurwoningen in de nieuwbouwwijk Holzenbosch in Voorthuizen is een éénmalige duurzaamheidsbijdrage toegezegd voor de Woningstichting Barneveld. Voor de bouw van 45 BENG (Bijna Energieneutrale Gebouwen)-woningen is een bijdrage van € 5.000 per woning overeengekomen als stimulant voor deze pilot vooruitlopend op de wettelijke invoering van de BENG-eisen per 1 januari 2021 voor alle woningen en gebouwen. Omdat de bijdrage betrekking heeft op het vastgoed (woningen), mag de bijdrage volgens de voorschriften (Besluit begroting en verantwoording (BBV) en vennootschapsbelasting (VpB) niet ten laste van de grondexploitatie Holzenbosch I worden gebracht. Het college stelt voor om de bijdrage van € 225.000 (45 x € 5.000) ten laste te laten komen van het jaarrekeningresultaat 2020.

#### **Resultaatbestemming**

Onze gemeente houdt, conform de 'notitie reserves en voorzieningen' een beperkt aantal reserves aan. De algemene en bestendige lijn is dat de algemene reserve er is om incidentele uitgaven en tekorten op te vangen en er kunnen incidentele positieve resultaten aan toegevoegd worden. Dit jaar is er een positief resultaat van € 1.514.000. Het voorstel is om een bedrag van € 225.000 te besteden aan een éénmalige duurzaamheidsbijdrage aan Woningstichting Barneveld voor de bouw van 45 BENG-woningen. Daarnaast wordt voorgesteld om de vrijval van de verliesvoorziening van € 21.000 (Briellaerd/Wildzoom) net als in 2018 en 2019, aan de reserve Stamkapitaal toe te voegen, van waaruit de verliesvoorziening is gevormd. Vervolgens wordt gevraagd om het resterende bedrag van € 561.000 toe te voegen aan de algemene reserve.

#### **Ontwikkeling schuldpositie**

Door investeringen in infra en vastgoed en door (voor-)financiering van grondexploitaties, die door externe financiering zijn gerealiseerd, is de solvabiliteit met 2% afgenomen (van 27% naar 25%). De solvabiliteit is hiermee nog steeds ruim hoger dan de streefwaarde van (minimaal) 20%. De netto schuldquote met 1% toegenomen (van 146% naar 147%) ten opzichte van 2019. De netto schuldquote is weliswaar hoger dan de streefwaarde (maximaal 130%), maar lager dan verwacht (162%).

#### **Ontwikkeling weerstandsvermogen**

Het weerstandsvermogen (exclusief het financieel resultaat) is met een waarde van 2,5 hoger dan de waarde van de begroting 2020 (1,8). De weerstandsratio overstijgt op dit moment de norm van 2. De mogelijke (financiële) effecten van het coronavirus zijn meegenomen in de actualisatie van de risico's in de jaarrekening 2020 (1,5 mln). Wij hebben de raad meerdere keren tussentijds geïnformeerd over de acties van het college (en eventuele risico's en beheersmaatregelen) ten gevolge van de coronacrisis.

#### **Reserve bovenwijken**

In de jaarverslaggeving 2020 is voor bijdragen aan bovenwijkse voorzieningen vanuit grondexploitaties en ontwikkellocaties van derden € 4,0 miljoen in deze reserve gestort. Deze bijdragen zijn bestemd voor het



mede-realiseren van bovenwijkse voorzieningen, zoals die benoemd zijn in de door de raad vastgestelde nota 'Bovenwijkse investeringen 2019'. In 2020 is ook € 6,7 miljoen onttrokken uit deze reserve voor de bijdragen van ontwikkellocaties aan de vastgestelde infrastructurele projecten, zoals Harselaar-Zuid en Holzenbosch. Hierbij wordt gevraagd in te stemmen met deze storting in en onttrekking aan de reserve bovenwijkse voorzieningen.

## Vaststelling

De jaarverslaggeving 2020 bieden wij u hierbij ter vaststelling aan. De jaarverslaggeving 2020 bieden wij u hierbij ter vaststelling aan. De hierin opgenomen jaarrekening en het hierin opgenomen jaarverslag zijn gecontroleerd door BakerTilly.

Wij stellen u voor:

1. De jaarverslaggeving 2020 vast te stellen;
2. De grondexploitatie per ultimo 31 december 2020 af te sluiten voor de projecten Briellaerd-Noord, Wildzoom, De Enk (Valkhof), en Herontwikkeling Achterveldseweg en het resultaat ervan vast te stellen op € 339.000 positief;
3. Het verlies van de projecten Briellaerd-Noord en Herontwikkeling Wildzoom te dekken uit de reeds eerder gevormde beschikbare verliesvoorziening;
4. Ultimo 2020 een grondexploitatie te openen voor de Kromme Akker Zuid;
5. De te verwachten resultaten van de geactualiseerde grondexploitaties op eindwaarde vast te stellen (bijlage 2);
6. De verlaging van de verliesvoorziening grondexploitaties met € 786.000 vast te stellen (naar een totaalbedrag ultimo 2020 van € 21.645.000);
7. De in 2020 ontvangen bijdragen van ontwikkellocaties ad € 4,0 miljoen in de reserve bovenwijks te storten en een bedrag ad € 6,7 miljoen aan deze reserve te onttrekken;
8. Een voorziening in te stellen voor de pensioenen wethouders en hieraan € 588.000 te doteren;
9. De voorziening primair onderwijs vrij te laten vallen in het resultaat (€ 190.000);
10. Het positieve resultaat over 2020 ad € 1.514.000 als volgt te bestemmen:
  - € 21.000 toe te voegen aan de reserve Stamkapitaal (=voormalige Nuon-reserve) (resultaat Briellaerd/Wildzoom)
  - € 225.000 te besteden aan een éénmalige duurzaamheidsbijdrage aan Woningstichting Barneveld voor de bouw van 45 BENG- woningen;
  - Een bestemmingsreserve te vormen ter dekking van de uitvoeringskosten Tozo (€ 517.000);
  - Een bestemmingsreserve te vormen ter dekking van de onderhoudskosten schoolgebouwen (€ 190.000);
  - Het resterende deel, € 561.000, toe te voegen aan de algemene reserve;
11. Décharge te verlenen aan het college van Burgemeester en wethouders voor het gevoerde beleid.

Burgemeester en wethouders van Barneveld,

W. Wieringa  
Secretaris

J.J. Luteijn  
Burgemeester

## Financieel resultaat

### Resultaat programma's

De gemeente Barneveld heeft in 2020 een voordelig resultaat behaald van € 1.514.000. In onderstaand overzicht wordt per programma het behaalde resultaat afgezet tegenover de bijgestelde begroting. Bij de verschillen is aangegeven of er een voordelig (V) of nadelig (N) effect is op het resultaat.

In bijlage 4 vindt u een meer uitgewerkt resultaten overzicht per programma, waarin per programma en per beleidsproduct de baten en lasten worden weergegeven. In de programmaverantwoording vindt u financiële overzichten per beleidsproduct met enkel het saldo van baten en lasten.

	bedragen x € 1.000				
Overzicht baten en lasten	Rekening 2019	Primitieve Begroting	Actuele Begroting	Rekening 2020	Verschil

<b>Saldo van baten en lasten</b>					
<b>Programma's</b>	<b>- 74.787</b>	<b>- 91.624</b>	<b>- 93.531</b>	<b>- 92.960</b>	<b>571 V</b>
<b>Lasten</b>	<b>- 125.462</b>	<b>- 125.836</b>	<b>- 146.081</b>	<b>- 144.804</b>	<b>1.277 V</b>
1. Participatie en ondersteuning	- 57.966	- 61.374	- 74.442	- 63.714	10.728 V
2. Bedrijvigheid en bereikbaarheid	- 7.616	- 5.177	- 11.198	- 16.437	- 5.239 N
3. Woon- en leefomgeving	- 53.558	- 53.991	- 53.370	- 56.292	- 2.922 N
4. Bestuur en interne dienstverlening	- 6.322	- 5.295	- 7.071	- 8.361	- 1.291 N
<b>Baten</b>	<b>50.675</b>	<b>34.212</b>	<b>52.550</b>	<b>51.844</b>	<b>- 706 N</b>
1. Participatie en ondersteuning	11.192	12.040	24.751	14.688	- 10.063 N
2. Bedrijvigheid en bereikbaarheid	11.964	1.027	4.149	7.181	3.032 V
3. Woon- en leefomgeving	24.037	18.782	21.384	26.776	5.392 V
4. Bestuur en interne dienstverlening	3.482	2.363	2.267	3.199	933 V
<b>Alg. dekkingsmiddelen, overhead, vpb en onvoorzien</b>	<b>78.587</b>	<b>85.701</b>	<b>87.865</b>	<b>86.829</b>	<b>- 1.036 N</b>
<b>Lasten</b>	<b>- 15.529</b>	<b>- 15.444</b>	<b>- 16.820</b>	<b>- 18.304</b>	<b>- 1.484 N</b>
Algemene dekkingsmiddelen	2.741	3.301	3.125	3.056	- 69 N
Overhead	- 17.185	- 18.483	- 20.118	- 20.375	- 257 N
Vennootschapsbelasting	- 1.084	-	-	- 985	- 985 N
Onvoorzien	-	- 262	174	-	- 174 N
<b>Baten</b>	<b>94.115</b>	<b>101.145</b>	<b>104.685</b>	<b>105.133</b>	<b>448 V</b>
Algemene dekkingsmiddelen	93.229	100.620	103.891	104.046	155 V
Overhead	886	525	794	1.087	293 V
<b>Saldo van baten en lasten</b>	<b>3.799</b>	<b>- 5.922</b>	<b>- 5.665</b>	<b>- 6.131</b>	<b>- 465 N</b>
<b>Mutatie reserves</b>					
<b>Mutatie reserves</b>	<b>- 1.918</b>	<b>5.670</b>	<b>5.785</b>	<b>7.645</b>	<b>1.860 V</b>
Toevoegingen	- 28.613	- 375	- 9.104	- 11.612	- 2.508 N
Onttrekkingen	26.694	6.045	14.889	19.257	4.368 V
<b>Mutatie reserves</b>	<b>- 1.918</b>	<b>5.670</b>	<b>5.785</b>	<b>7.645</b>	<b>1.860 V</b>
<b>Resultaat</b>	<b>1.881</b>	<b>- 252</b>	<b>120</b>	<b>1.514</b>	<b>1.395 V</b>

## Verschillenanalyse

Het resultaat over 2020 bedraagt € 914.000 (V) op de reguliere exploitatie, met daarboven op € 600.000 incidenteel als gevolg van voordelige resultaten op de grondexploitaties (incl. VPB afdracht). Bij de maandrapportage over december 2020 werd uitgegaan van een verwacht positief resultaat van € 30.000 (V) op de reguliere exploitatie.

De stand van de incidentele begrotingsruimte in onderstaande tabel wijkt iets af van de eindstand opgenomen in de maandrapportage van december (€ 120.000). Dit heeft er onder andere mee te maken dat er na de maandrapportage van december nog een raadsbesluit is geweest voor de winstneming op het project Puurveen en wat kleinere correcties. De post incidentele begrotingsruimte heeft als doel onvoorzien incidentele begrotingsmutaties op te vangen. Deze worden door het jaar heen opgenomen in de maandrapportages.

De belangrijkste incidentele en structurele wijzigingen ten opzichte van de laatste rapportage worden hieronder toegelicht. Vanuit de jaarrekening, onderdeel toelichting balans, wordt naar deze toelichting verwezen.

bedragen x € 1.000			
Resultaat	Actuele Begroting	Rekening 2020	Verschil
Structurele begrotingsruimte	- 306		
Incidentele begrotingsruimte	426		
<b>Totaal resultaat</b>	<b>120</b>	<b>1.514</b>	<b>1.395 V</b>

bedragen x € 1.000				
Belangrijkste afwijkingen	Programma	Structureel	Incidenteel	Totaal verschil
<b>Voordelen</b>				
01 Grondexploitatie bedrijventerreinen	P2		530 V	530 V
02. Grondexploitatie woningbouwterreinen	P3		1.460 V	1.460 V
03. Lokaal onderwijsbeleid	P1		550 V	550 V
04. Inkomensvoorziening	P1		613 V	613 V
05. Milieu en Ruimtelijke ordening	P3		491 V	491 V
06. Beheer gebouwen en gronden	P4		783 V	783 V
07. Tozo uitvoeringskosten	P1		517 V	517 V
08. Voorziening primair onderwijs	P4		190 V	190 V

<b>Totaal voordelen</b>		-	<b>5.134 V</b>	<b>5.134 V</b>
<b>Nadelen</b>				
09. Voorzieningen inwoners met een beperking (incl. jeugd)	P1	- 880 N		- 880 N
10. B&W	P4		- 1.013 N	- 1.013 N
11. Publiekszaken	P3		- 180 N	- 180 N
12. Overige baten en lasten	P4		- 240 N	- 240 N
13. Begraven	P3		- 162 N	- 162 N
14. VPB	P4		- 985 N	- 985 N
15. Overige kleine mutaties			- 279 N	- 279 N
<b>Totaal nadelen</b>		<b>- 880 N</b>	<b>- 2.859 N</b>	<b>- 3.739 N</b>
<b>Totaal afwijkingen</b>		<b>- 880 N</b>	<b>2.275 V</b>	<b>1.395 V</b>

## Toelichting op de belangrijkste verschillen

### 1. Grondexploitatie bedrijventerreinen € 530.000 voordelig

In totaal komt het verschil op de grondexploitatie uit op een voordeel van € 2 miljoen, dat bestaat uit een deel bedrijventerreinen en een deel woningbouw. Het verschil ad. € 530.000 op de grondexploitatie van bedrijventerreinen bestaat grotendeels uit tussentijdse winstnemingen van € 689.000 (voordeel), minus het eindresultaat op verlieslatende grondexploitatie van € 890.000 (nadeel) plus een vrijval van de voorziening voor verlieslatende grondexploitatie van € 800.000 en voor het resterend bedrag uit een mutatie op de reserve Bovenwijks (€ 65.000). Voor het verlies op het project Briellaerd Noord was in eerdere jaren reeds een storting gedaan in de voorziening voor verlieslatende grondexploitatie. Voor een uitgebreidere en inhoudelijke toelichting op deze resultaten wordt verwezen naar paragraaf 5 - Grondbeleid.

### 2. Grondexploitatie woningbouwterreinen € 1.460.000 voordelig

Het verschil ad. € 1.460.000 op de grondexploitatie woningbouwterreinen bestaat uit tussentijdse winstnemingen van € 1.140.000 (Holzenbosch I, Iepenhof en Wikselarse Eng), winst op afgeronde projecten van € 318.000 (De Enk en Achterveldseweg). Voor een uitgebreidere en inhoudelijke toelichting op deze resultaten wordt verwezen naar paragraaf 5 - Grondbeleid.

### 3. Lokaal onderwijsbeleid € 596.000 voordelig

De onderbesteding op het lokaal onderwijsbeleid bestaat hoofdzakelijk uit onderwijskansenbeleid voor € 423.000 en leerlingenvervoer voor € 166.000. Het overige kleine verschil ziet op de uitvoering van leerplicht. In het afgelopen jaar kreeg het onderwijsachterstandenbeleid te maken met vertraging en staking in de uitvoering van het beleid vanwege de corona-maatregelen. Hierdoor is het budget in het afgelopen jaar niet volledig benut. Terwijl er wel duidelijke beleidslijnen zijn voor de inzet van dit budget. Gericht op gelijke kansen voor alle kinderen in de gemeente. Van het gemeentelijk beleidsdeel van het budget is eerder in het jaar al een bedrag van € 117.000 teruggevloeid naar de algemene middelen. Nu blijkt bij de jaarrekening een incidenteel voordeel van € 423.000. In het na-corona tijdperk past het verwachte bestedingspatroon binnen het financieel kader van onderwijsachterstandenbeleid, vandaar de benoeming "incidenteel voordeel" bij deze onderbesteding. Hierna volgen voorbeelden van vertraging en staking in de uitvoering van het beleid. Met ingang van 2022 is het wettelijk verplicht om een Hbo'er aan te stellen in de peuteropvang. De middelen voor deze Hbo'er waren al begroot voor 2020. Het onderzoek naar de inzet van deze Hbo'er heeft echter vertraging opgelopen vanwege extra werkzaamheden rondom de noodopvang. Hierdoor zijn deze middelen in 2020 niet ingezet. De bijeenkomsten die bijdragen aan de versterking van de doorgaande lijn tussen de voorscholen en basisscholen en het professionaliseringsaanbod voor voorscholen hebben door corona niet of in hele beperkte mate plaatsgevonden. Het consultatiebureau geeft de VVE indicatie af aan kinderen die gebaat zijn bij het extra stimuleren van hun ontwikkeling. Door de coronamaatregelen heeft het consultatiebureau veel minder kinderen fysiek gezien. Hierdoor zijn er minder VVE indicaties afgegeven. De verwachting is dat het aantal VVE indicaties straks weer terugkomt op het niveau van voor de coronamaatregelen. Hiermee zal het aantal kinderen dat gebruik maakt van de peuteropvang weer toenemen.

Vanwege corona zijn de uitgaven van het aantal vervoersbewegingen om leerlingen naar school te brengen ruim 10% lager dan begroot voor een bedrag van € 166.000. Dit betreft daarmee een incidenteel voordeel. De verwachting is dat na de coronacrisis het uitgavniveau teruggaat naar het niveau van 2019.

### 4. Inkomensvoorziening € 613.000 voordelig

De onderbesteding op dit beleidsproduct wordt grotendeels veroorzaakt door het uitblijven van uitgaven voor het verstrekken van leenbijstand aan zelfstandigen. Mogelijk komt dit door de invoering van de Tozo-

regeling in 2020. Door corona getroffen zelfstandigen kunnen via deze Tijdelijke overbruggingsregeling voor zelfstandig ondernemers een uitkering voor levensonderhoud of lening voor bedrijfskapitaal ontvangen, waar zij normaal gesproken mogelijk gebruik hadden gemaakt van de Bbz. Dit leidt tot een voordeel van € 300.000 ten opzichte van het budget. De inkomsten van terugvordering van in eerdere jaren verstrekte leenbijstand zijn € 200.000 hoger dan geraamd. Onderdeel hiervan is een eenmalige hogere inkomst doordat een echtpaar een schadevergoeding verkreeg waarmee de lening ineens werd afgelost. Verder hanteren we in algemene zin een actief invorderingsbeleid. Regelmatig telefonisch contact met de cliënt wordt gewaardeerd en creëert een goed betalingsgedrag. Deze begrotingspost laat zich ook lastig prognosticeren omdat grote aanvragen of aflossingen zich nog laat in het jaar kunnen voordoen. Daarnaast laat het beleidsproduct een voordeel zien op het uitgavenbudget van minimabeleid ad € 84.000. Vanwege covid-19 is een aantal minimegelingen, zoals sport- en cultuur, minder gebruikt dan vooraf verwacht. Het resterende saldo betreft kleine verschillen op overige onderwerpen binnen het beleidsproduct.

**5. Milieu en ruimtelijke ordening voordeel € 491.000**

Op de Wabo leges en leges bestemmingsplannen is een totaal voordeel behaald van zo'n € 491.000. Dit wordt met name veroorzaakt door een sterke toename in de aanvraag van bouwvergunningen door de corona-crisis.

**6. Beheer gebouwen en gronden € 783.000 voordelig**

De verklaring van het voordeel is tweeledig. Enerzijds is de oorzaak een verschil in begroting en realisatie bij de inkomsten van de erfpacht. Er is € 128.000 meer binnengekomen dan primair begroot. Daarnaast is er een verschil in de begrote onderuitputting van de kapitaallasten binnen het product en de werkelijkheid (€ 550.000). Beide voordelen zijn incidenteel van aard. Naast deze substantiële afwijkingen is er een aantal kleinere afwijkingen die samen het totaal verschil verklaren.

**7. Uitvoeringskosten Tozo € 517.000 voordelig**

Voor de uitvoering van de regeling Tozo zijn middelen beschikbaar gesteld door het Rijk (€ 517.000) ter dekking van de organisatiekosten. Deze inkomsten zijn in 2020 binnengekomen, maar ook nodig in 2021. Om die reden stellen we voor dit bedrag te storten in een nieuw te vormen bestemmingsreserve, zie beslispunten.

**8. Voorziening primair onderwijs € 190.000 voordelig**

De voorziening primair onderwijs dient ter dekking van de kosten van nog te voorzien onderhoud. Conform de voorwaarden van een onderhoudsegalisatievoorziening (BBV) moeten geplande onderhoudskosten opgenomen worden in een beheerplan. Omdat hieraan niet is voldaan, maar het bedrag nog wel nodig is ter dekking van de toekomstige kosten van specifiek onderhoud, wordt voorgesteld de voorziening vrij te laten vallen en het bedrag te storten in een nieuw te vormen bestemmingsreserve. In het huisvestingsplan 2020 was reeds besloten de kosten te dekken uit deze voorziening.

**9. Voorzieningen inwoners met een beperking (incl. jeugd) € 880.000 nadelig (structureel)**

Uit de Rapportage Werkprogramma Jeugd blijkt een tekort op het Jeugdhulpbudget van € 1,2 miljoen op de specialistische hulp in natura. Afgelopen jaar was door covid-19 een moeilijk jaar om gedurende het jaar een betrouwbare en realistische kostenprognose voor jeugd op te stellen. Na het jaareinde blijkt dat de werkelijke kosten € 20,7 miljoen bedragen ten opzichte van een begroting van € 19,5 miljoen. De belangrijkste oorzaak van de stijging is dat de kostengroei in 2020 niet geheel gedempt kon worden door transformatie vanwege covid-19. Er is een transformatie-effect bereikt dat nagenoeg gelijk is aan het effect in het jaar daarvoor. Dit is vooral de doorwerking van het effect uit 2019. Voor 2020 hadden we een groter transformatie-effect willen bereiken, maar de nieuwe transformatieprojecten zijn grotendeels vertraagd of gestaakt.

*Overschrijding*

Op hoofdlijnen zijn de belangrijkste kostenstijgers:

- De kosten van verblijf (voogdij), die € 0,4 miljoen hoger zijn dan begroot. Zeer waarschijnlijk komt er compensatie voor van het Rijk.
- Kostengroei van € 0,8 miljoen in ambulante zorgvormen.

*Onderbesteding*

Binnen het beleidsproduct is er door verschuiving van kosten PGB naar natura een onderbesteding op het PGB budget voor jeugd en Wmo van € 0,4 miljoen.

*Kostenstijging jeugdhulp*

De jaarlijkse kosten van jeugdhulp blijven stijgen, onder andere veroorzaakt door complexere hulp en

intensievere trajecten in duur en intensiteit. Het structurele effect van de hogere uitgaven voor jeugdhulp wordt verwerkt in de Kadernota 2022-2025. Voor 2021 zal een incidentele bijstelling van het uitgavenbudget nodig zijn. Daaraan gekoppeld willen we dit jaar intensiveren op de inzet van transformatieprojecten op basis van het herijkte Werkprogramma Jeugd. De verwachting is dat het daaruit voortvloeiende transformatie-effect de jaarlijkse kostengroei (grotendeels) dempt.

Rijk en VNG zijn in het voorjaar een incidentele compensatie 2021 voor de extra kosten jeugdhulp overeengekomen van landelijk € 493 miljoen via het gemeentefonds. Daarnaast zijn recentelijk door het kabinet en de VNG afspraken gemaakt inzake extra compensaties jeugdzorg. Uitkomst is dat het huidig kabinet in de komende Miljoenennota 2022 € 1,3 miljard extra beschikbaar gaat stellen boven op de € 300 miljoen die eerder al beschikbaar is gesteld. Over 2023 en volgende jaren is nog geen uitspraak gedaan, dat is aan het nieuwe kabinet.

#### 10. **B&W € 1.013.000 nadelig**

Dit verschil betreft met name een eenmalige bijstorting in de APPA-pensioenverzekering ter dekking van de pensioenen van oud-wethouders. Daarnaast is er een voorziening pensioenen wethouders ingesteld. Om het risico op te vangen van bijstortingen voor toekomstige pensioenen van wethouders is het vereist hiervoor een verplichting op te nemen in de vorm van een voorziening. Op basis van de huidige informatie is deze verplichting ongeveer € 588.000. Het instellen hiervan is een bevoegdheid van de raad en is daarom als beslispunt opgenomen bij dit jaarverslag.

#### 11. **Publiekszaken € 180.000 nadelig**

Door Corona was het gemeentehuis slechts voor urgentie geopend. Voor paspoorten en ID-kaarten geldt dat deze maximaal 5 jaar verlopen mogen zijn. En omdat er nauwelijks gereisd mocht worden, zijn er aanzienlijk minder reisdocumenten verstrekt, waardoor er minder inkomsten zijn. Daarnaast zijn er minder huwelijken gesloten, uitgesteld of omgezet naar een andere variant.

#### 12. **Overige baten en lasten € 240.000 nadelig**

Het verschil van € 240.000 wordt met name veroorzaakt door nagekomen afrekeningen over eerdere jaren. In dit geval gaat het over een naheffing van de ACV (Afvalcombinatie De Vallei) voor PMD 2019 (€ 140.000), de afwikkeling van een aantal incidentele projecten van eerdere jaren en wat kleinere overige mutaties.

#### 13. **Begraven € 162.000 nadelig**

Door een wijziging in de legestabel in 2019 zijn er minder tarieven (vereenvoudiging) door samenvoegingen. Zo zijn de verlengingsmogelijkheden teruggebracht. Dit heeft als gevolg dat de inkomsten op begrafenissen meer gespreid over de toekomst worden verwacht. Daarnaast zijn er in 2020 minder begrafenissen geweest dan verwacht.

#### 14. **Vennootschapsbelasting € 985.000**

Voor het geheel aan winstnemingen van 2020 is rekening gehouden met een fiscale afdracht van per saldo € 985.000.

#### 15. **Overige kleine afwijkingen € 279.000 nadelig**

Deze post betreft een repost om aansluiting te krijgen met de totale afwijking ten opzichte van de prognose uit de maandrapportage van december 2020.

## Programma's

### 1. Participatie & Ondersteuning

#### Wat hebben we bereikt?

##### Doelstelling

Wij willen dat inwoners van de gemeente Barneveld voldoende kansen krijgen op het ontwikkelen van zelfstandigheid en daarmee op deelname aan de samenleving. Wij werken aan een samenleving waarin iedere inwoner naar vermogen meedoet en waarin mensen zich met elkaar verbonden weten. En we zorgen voor een professioneel vangnet. Eigen verantwoordelijkheid en zelfredzaamheid vormen hierbij het uitgangspunt. Omzien naar elkaar en onderlinge zorgzaamheid zijn erg belangrijk. Hierin zit de drieslag 'zelf – samen – gemeente'. Het motto voor beleid en uitvoering binnen het sociaal domein is: op eigen kracht waar mogelijk, ondersteuning en hulp indien nodig. Dit sluit aan bij de ontwikkeling in de samenleving waarin inwoners steeds

meer zaken zelf organiseren, al dan niet in groepsverband.

Om de 'samenredzame' samenleving verder vorm te geven zetten we in op:

- Mogelijkheden voor zelfontplooiing en talentontwikkeling.
- Versterken van de sociale cohesie tussen groepen en individuen in de samenleving.
- Signaleren van hulpvragen in de samenleving.
- Zorgvuldig omgaan met onze vrijwilligers en mantelzorgers.
- Daadwerkelijke en tijdige hulp en ondersteuning voor iedere inwoner als dat nodig is.

Daarbij streven we naar een sociaal, betaalbaar en gevarieerd aanbod van voorzieningen (onderwijs, sport, cultuur en hulp & ondersteuning). We willen dat het aanbod meebeweegt met de behoeften en de mogelijkheden van de inwoners. Hierbij kan de situatie per dorp, wijk of buurt verschillen. De behoefte aan voorzieningen bepalen we aan de hand van demografische gegevens en kengetallen, maar vooral ook in overleg met de samenleving. Zo willen we een passend en gevarieerd aanbod samenstellen. We staan open voor burgerinitiatieven.

### **Wat hebben we bereikt in 2020?**

#### **Groeien naar zelfstandigheid**

Binnen het preventieve veld zijn succesvolle aanpakken uitgerold in samenwerking met scholen, VGGM, sport- en cultuurorganisaties. Hieruit zijn projecten ontstaan voor jeugdigen op het gebied van o.a. huiselijk geweld, geboortezorg, sportstimulering en cultuureducatie. Deze aanpakken zijn verder beschreven bij het speerpunt Positief opgroeien en opvoeden. Daarnaast zorgden we voor een succesvolle transformatie binnen de jeugdhulp. Wij zien onder aan de streep een daling van het aantal cliënten en een demping van de kostengroei. Deze transformatieprojecten zijn beschreven bij het speerpunt Transformatie Specialistische Jeugdhulp

Verder zijn er 3 innovatieprojecten gestart:

- Samen met het CJG is de ambulante gezinsbegeleiding in het preventieve veld georganiseerd als alternatief voor begeleidingsvormen vanuit de beschikte jeugdhulp. Het doel is om knelpunten in de opvoeding en het opgroeien van eerder te signaleren en breder aan te pakken in het voorveld.
- Er zijn voorbereidingen getroffen voor een Barneveldse variant waarbij jongeren in de leeftijd van 16 tot 27 jaar worden ondersteund in het vinden van een kamer inclusief benodigde toezicht en begeleiding. Het doel is om kwetsbare jongeren tussen 16 en 27 te ondersteunen en te begeleiden richting zelfstandigheid.
- Het project Buurtgerichte Aanpak is gestart met een buurtscan en het aanstellen van een projectleider. Vanuit relevante thema's uit het sociaal domein worden data-analyses gemaakt. Deze moeten uiteindelijk leiden tot buurtgerichte interventies zodat we inwoners een passend aanbod van voorzieningen kunnen bieden.

Tot slot is in 2020 is de aanbesteding van het leerlingenvervoer, jeugdwetvervoer en het gymvervoer afgerond. Er zijn enkele zaken veranderd ten opzichte van vorige jaren. Zo is er een regionale samenwerking met Scherpenzeel, Nijkerk en Renswoude en is het beheer in eigen handen gekomen.

#### **Meedoen naar vermogen**

##### *Meer hulp bij armoede/Minimabeleid*

Eind 2019 en in 2020 is er een pilot geweest. Minima konden in deze pilot een bibliotheekabonnement aanvragen. De inwoners die een abonnement hebben gekregen, hebben deze ook vaak gebruikt. We zijn van plan om in 2021 de mogelijkheid voor een bibliotheekabonnement op te nemen in het minimabeleid. Ook in 2020 hebben we ons ingezet op het vergroten van het bereik van de minimaregelingen. Zo zien we bijvoorbeeld op 1 januari 2021 bij de collectieve zorgverzekering 105 nieuwe deelnemers, waarvan 22 kinderen.

##### *Actief schulden bestrijden, vroegsignalering*

De voorbereidingen voor de vroegsignalering schuldhelpverlening zijn tijdig afgerond. Daarmee voldoen we als gemeente aan onze wettelijke verplichting. In januari 2021 is daadwerkelijk gestart met vroegsignalering.

##### *Actief schulden bestrijden, communicatie*

In 2020 zijn de voorbereidingen getroffen om in het eerste kwartaal van 2021 een communicatiecampagne rondom schuldhelpverlening uit te voeren. Deze is gericht op laagdrempelige toegang, zichtbaarheid en juiste beeldvorming van gemeentelijke hulp.

##### *Aanpak laaggeletterdheid*

Inmiddels bestaat het Taalhuis twee jaar. Sinds de start zijn er circa 114 hulpvragen beantwoord en hebben 42 vrijwilligers zich aangemeld om ondersteuning te bieden bij het ontwikkelen van basisvaardigheden. Met de inzet van de taalhuiscoördinator en de taalhuisdocent is er binnen verschillende organisaties in Barneveld meer aandacht voor het signaleren van laaggeletterdheid. Ook is er in de loop der jaren een aanbod van non-formele

educatie opgezet, waaronder een taalcafé en een NT1 groep.

Alhoewel de coronamaatregelen een stevig stempel drukken, hebben we ervaren dat inwoners de weg (digitaal) wisten te vinden om (op alternatieve wijze/in aangepaste vorm) mee te doen naar vermogen.

#### *Arbeidsparticipatie*

Door de coronamaatregelen kon een groot aantal re-integratie trajecten (tijdelijk) niet doorgaan. Hierdoor is de ontwikkeling van vaardigheden van uitkeringsgerechtigden mogelijk tot stilstand gekomen. Dit verdient de komende jaren de aandacht.

Binnen de arbeidsmarktregio is met de uitwerking van verschillende projecten invulling gegeven aan de 'Perspectief op Werk'-middelen.

We hebben een nieuwe meerjarige overeenkomst gesloten met Werkkracht voor de Wsw en Beschut werk Participatiewet. De regionale samenwerking met Ede, Wageningen, Renkum en Scherpenzeel wordt voortgezet. Ook is voor de terugvalplekken Wsw de overeenkomst met Ons Bedrijf, Hotel Belmont en RuitersWerkt met een jaar verlengd.

#### *Wet Verplichte GGz*

Sinds 1 januari 2020 bestaat de Wet verplichte geestelijke gezondheidszorg (Wvggz). De wet schept nieuwe mogelijkheden voor behandeling en/of opname van personen met ernstige psychische problemen. In 2019 is zo veel mogelijk voorbereid voor een goede inwerkingtreding van de wettelijke kaders. In 2020 zijn veel zaken lokaal en regionaal verder uitgewerkt voor een zo goed mogelijk effect voor inwoners. De gemeente Barneveld laat gemeentelijke taken uitvoeren door de VGGM. De inzet van en samenwerking met de VGGM is succesvol. De samenwerking in de keten voor de Wvggz is tegelijk complex. Er wordt nog gewerkt aan diverse knelpunten, waaronder een nauwe samenwerking met de geestelijke gezondheidszorg.

#### *Toegang beschermd wonen*

Halverwege 2019 heeft de gemeente Barneveld de toegang van beschermd wonen voor de eigen inwoners van centrumgemeente Ede overgenomen. In 2020 is het werken met deze nieuwe taken verder verbeterd en is de expertise van de gespreksvoerders Wmo hierin versterkt. Onze inwoners kunnen daardoor op een prettige wijze bij de eigen gemeente aankloppen voor deze ondersteuning.

#### **Samen oud worden**

Activiteiten van Welzijn Barneveld voor senioren zijn door de coronacrisis op een creatieve manier omgevormd, bijvoorbeeld naar online ontmoetingsactiviteiten en bewegingsactiviteiten in de buitenlucht. Vanuit 'omzien naar elkaar' is er praktische hulp geboden, zijn er telefoencirkels opgezet en zijn bel- of schrijfmaatjes geworven. Ook is er ingezet op het zoveel mogelijk en verantwoord blijven aanbieden van Automaatje voor noodzakelijke ritten, Maaltijd aan Huis en dagactiviteiten voor de meest kwetsbare nog zelfstandige wonende ouderen.

### **Wat hebben we daarvoor gedaan?**

Behalve de speerpunten, die we hieronder verantwoorden, hebben we het volgende gedaan.

#### **Corona**

##### *Noodopvang*

Het Rijk heeft gemeenten verzocht om de noodopvang voor kinderen met één of beide ouders in cruciale beroepsgroepen of vitale processen te coördineren. De gemeente Barneveld heeft deze rol gepakt. Samen met de scholen en kinderopvangorganisaties is de noodopvang voor ouders en kinderen gerealiseerd.

##### *Zomerschool*

Door de coronacrisis zijn onderwijsachterstanden ontstaan. Om deze achterstanden te verkleinen is in de zomervakantie een zomerschool gestart. Dit gebeurde op initiatief van twee schoolbesturen. 20 leerlingen met een risico op een taalachterstand hebben deze zomerschool gevolgd. Het onderwijs had als doel om leerlingen in aanloop naar de eerste officiële schoolweek taalachterstanden te laten inlopen.

##### *Compensatieregelingen*

Wmo- en leerlingenvervoer en Wmo- en jeugdhulpaanbieders ondervonden financiële schade door de coronacrisis. We hebben hiervoor compensatieregelingen uitgewerkt. Deze partijen zijn deels gecompenseerd voor hun schade. Hierdoor blijven deze voorzieningen intact en beschikbaar voor de inwoners na de coronacrisis.

##### *Tozo*

De coronacrisis ging gepaard met nieuwe regelingen, waaronder de Tijdelijke Overbruggingsregeling Zelfstandig Ondernemers (Tozo). Dit was onderdeel van het steunpakket van het Rijk. Door de Tozo kunnen zelfstandig ondernemers een aanvulling op hun inkomen of een lening voor bedrijfskapitaal krijgen. Deze

regeling heeft veel inzet, flexibiliteit en bijschakelen van de uitvoering van de gemeente gevraagd. Wat meespeelde was dat er bij de start van de regeling weinig informatie beschikbaar was. In 2020 zijn de voorwaarden voor de Tozo-uitkering bovendien verschillende keren veranderd. Medewerkers uit de hele organisatie hebben zich ingezet om vragen en aanvragen van ondernemers in geldnood zo snel en zorgvuldig mogelijk te behandelen. Dit ging in goede onderlinge samenwerking.

Gespreksvoerders Participatie hebben gebruikelijke werkzaamheden laten liggen om de vele Tozo-aanvragen af te handelen voor de gemeenten Barneveld, Scherpenzeel en Woudenberg. Gedurende het jaar vonden belondes plaats met Tozo-ontvangers. Zo bleven we in contact en konden we uitvragen waar behoefte is aan eventuele aanvullende ondersteuning. Om ondernemers actief te informeren over eventuele wijzigingen is in samenwerking met de Coronadesk veelvuldig een nieuwsbrief verstuurd. In totaal zijn er in 2020 bijna 1.500 aanvragen behandeld. In onderstaand overzicht staan deze aantallen verder uitgesplitst. Sinds de lockdown van 15 december is het aantal aanvragen toegenomen. De verwachting is dat ook in 2021 ondernemers afhankelijk zullen zijn van de Tozo en nieuwe aanvullende regelingen in het steunpakket.

	<b>Periodieke Uitkering Tozo 2020</b>	<b>Lening bedrijfskapitaal Tozo 2020</b>
<b>Barneveld</b>		
Toekenning	889	45
Afwijzing	53	31
Buiten behandeling laten	18	0
Intrekking aanvraag	27	5
Vervallen	14	3
<b>Totaal aantal aanvragen Barneveld</b>	<b>1001</b>	<b>84</b>
<b>Daarnaast in behandeling genomen voor Scherpenzeel en Woudenberg</b>		
Aantal aanvragen Scherpenzeel	168	15
Aantal aanvragen Woudenberg	211	16

#### *Mondkapjes voor minima*

In 2020 stelde het Rijk een mondkapjesplicht in, die ook voor mensen met een minimuminkomen geldt. De gemeente heeft daarom wegwerpmondkapjes en een cadeaukaart voor duurzame mondkapjes aan minima verstrekt. De cadeaukaart is lokaal te besteden, zie programma 2.

#### *Cultuur (voor theater, zie programma 3)*

De gemeente heeft diverse inspanningen geleverd om de culturele infrastructuur die veel last had van de coronacrisis te ondersteunen. Zo hielp de cultuurmakelaar de culturele voorzieningen bij het aanwenden van diverse fondsen. Een aantal culturele instellingen ontving coronasteun via een provinciale subsidie. Ook is een Covid-19 compensatieregeling van € 125.000 ontworpen om noodsteun te bieden aan het lokale culturele veld. De regeling is bedoeld voor zowel compensatie van het geleden verlies als ook voor innovatie naar de toekomst.

#### *Sport*

We hebben 60 sportverenigingen ondersteund om de impact van de coronacrisis te beperken. Zo was er een financiële tegemoetkoming (€ 40.000) voor alle sportverenigingen, bekostigd vanuit een provinciale subsidie. Daarnaast is de huur van 11 sportverenigingen aan de gemeente, over de periode van 1 maart tot 1 juni 2020 kwijtgescholden. Deze hebben we teruggevorderd via de TVS (tegemeetkomingsregeling verhuurders sportaccommodaties), een landelijke regeling. Tot slot zijn sportorganisaties geïnformeerd over landelijke regelingen en is er meegedacht over het (financieel) gezond houden van de sportvereniging.

### **1.1 Zelfredzame inwoners**

#### **112 Reïntegratie**

##### **Speerpunt veranderopgave inburgering**

#### **Doel**

Implementatie nieuwe Wet inburgering (per 1 januari 2021)



**Verantwoording**

Zowel de Tweede Kamer als de Eerste Kamer hebben de nieuwe Wet Inburgering aangenomen. Het afgelopen jaar hebben we diverse voorbereidingen getroffen voor de nieuwe wet. Zo heeft er in arbeidsmarktregio Foodvalley een marktconsultatie plaatsgevonden voor de leerroutes. Daarnaast zijn we, vanuit het innovatiebudget, gestart met de pilot Financieel ontzorgen van statushouders. Het jaar 2021 zal in het teken staan van de verdere voorbereidingen en implementatie van de nieuwe wet.

De ingangsdatum van de nieuwe Wet inburgering is twee keer uitgesteld. De wet is uitgesteld van 1 januari 2021 naar 1 juli 2021 en de huidige verwachte ingangsdatum is 1 januari 2022. De Rijksmiddelen die in de meicirculaire 2020 beschikbaar zijn gekomen voor de incidentele invoeringskosten (à € 115.400) van deze nieuwe wet zijn meegenomen naar 2021.

**Speerpunt Veranderopgave ondersteuningsaanbod Participatiewet****Doel**

Sluitende begroting met passend ondersteuningsaanbod binnen de Participatiewet

**Verantwoording**

Vanuit het Rijk ontvangt de gemeente het BUIG-budget en re-integratiemiddelen (algemene uitkering Sociaal Domein). Deze worden aangevuld met inkomsten uit terugvordering en verhaal. De verwachting was dat de uitgaven op het ondersteuningsaanbod binnen de Participatiewet groter zouden zijn dan de budgetten vanuit het Rijk.

Maar door de coronacrisis kon de inzet van re-integratie-instrumenten (tijdelijk) niet doorgaan. Hierdoor is een groot deel van het beschikbare re-integratiebudget niet uitgegeven. In 2020 is het aantal bijstandsuitkeringen stabiel gebleven. Dat is deels te danken aan het steunpakket vanuit het Rijk.

In 2020 werden gemeenten als onderdeel van dit steunpakket verantwoordelijk voor het uitvoeren van de Tijdelijke Overbruggingsregeling Zelfstandig Ondernemers (Tozo). Door Tozo konden zelfstandig ondernemers aanspraak maken op een aanvulling op het inkomen tot bijstandsniveau of een lening voor bedrijfskrediet. De uitvoering van deze regeling heeft extra inzet gevraagd van de gemeente.

In 2021 verwachten we een extra toestroom aan hulpvragen voor ondersteuning op het vlak van werk, inkomen, armoede en schulden. Ook verwachten we dat we dit jaar een nieuwe groep inwoners gaan ondersteunen. Denk dan aan ondernemers die het financieel moeilijk hebben en hulp nodig hebben bij het op orde brengen van de financiën, of zich willen oriënteren op de arbeidsmarkt. Om deze ondernemers goed te ondersteunen, wordt samengewerkt in de Arbeidsmarktregio Foodvalley.

In 2021 zetten we lokaal in op vroeg herkennen van armoede en schuldenproblematiek en wijzen we actief op het bestaande ondersteuningsaanbod. Voorbeelden hiervan zijn: het regelen van de schulden en gebruik maken van minimaregelingen ter bevordering van de maatschappelijke participatie.

**113 Maatschappelijke zorg****Speerpunt Passende maatschappelijke ondersteuning****Doel**

Betaalbare passende maatschappelijke ondersteuning voor inwoners die dat nodig hebben.

**Verantwoording**

In 2020 lag door de voortdurende coronacrisis de nadruk op het waarborgen van de continuïteit van maatschappelijke ondersteuning. Continuïteit in inhoudelijke zin doordat we aanbieders van alternatieve vormen van ondersteuning inzetten waar dat nodig en mogelijk was. Continuïteit in financiële zin doordat de gemeente omzetverlies compenseerde van aanbieders van maatschappelijke ondersteuning.

De landelijke opgelegde verlaging van de eigen bijdrage voor WMO-voorzieningen heeft vooral ten aanzien van Huishoudelijke Ondersteuning een aanzuigende werking gehad; het aantal cliënten is substantieel toegenomen.

**1.2 Sociale en vitale samenleving****122 Sociaal-cultureel werk****Speerpunt Stimulering sportieve en culturele initiatieven (in brede zin)**

**Doel**

Een sociale en vitale samenleving, waarin inwoners zoveel mogelijk meedoen ten aanzien van beweging en cultuurbeleving.

**Verantwoording**Sport

In 2020 hebben we gewerkt aan het lokale Sport- en Beweegakkoord Barneveld. Bijna 20 organisaties hebben dit akkoord Barneveld ondertekend. Deze organisaties komen uit de sport, onderwijs, welzijn en zorg. De organisaties zetten zich samen in om projecten te starten om onze inwoners met plezier in beweging te brengen en te houden. Voor de totstandkoming van het lokale sport- en beweegakkoord was er € 15.000 beschikbaar. Dat is ingezet voor de 'sportformateur'. De sportformateur organiseerde een aantal inspiratiesessies en heeft het lokale Sport- en Beweegakkoord Barneveld op papier gezet. Voor de uitvoering van dit akkoord was er in 2020 € 30.000 beschikbaar. Dit budget is nog niet ingezet. Door corona hadden organisaties beperkingen in de mogelijkheden om plannen uit te voeren. Het budget gaat mee naar 2021.

Bij het Maatschappelijk Sportfonds zijn in 2020 in totaal 8 aanvragen binnengekomen, waarvan er 4 zijn goedgekeurd. De goedgekeurde aanvragen dragen bij aan de sportparticipatie van onze inwoners. De uitgave is € 3000, dat is wat minder dan vorig jaar. Sportverenigingen hebben het moeilijk door de coronacrisis. In deze tijden zijn zij met name bezig met het (financieel) gezond houden van de vereniging en gewone aanbod zo goed mogelijk te organiseren. De verenigingsondersteuner van Be Active & Creative wijst de sportverenigingen op de mogelijkheden van de subsidie en biedt ondersteuning bij het indienen van aanvragen.

Be Active & Creative is in 2020 actief geweest met:

- laagdrempelig beweegaanbod in wijken voor kinderen;
- verbinding leggen tussen onderwijs en sportverenigingen zodat jeugd kennis kan maken met (nieuwe) sporten;
- organiseren van beweegaanbod voor ouderen in samenwerking met Welzijn Barneveld.

Cultuur:

Het Convenant Cultuureducatie is tot stand gekomen om zoveel mogelijk kinderen in de gemeente kennis te laten maken met een breed en gevarieerd cultuuraanbod. De gemeente heeft gezorgd voor samenbrengen van vraag en aanbod voor cultuureducatie. Dit deed ze door de inzet van de cultuurcoach. Voor cultuureducatie is er een structureel bedrag van € 25.000 beschikbaar. Dit komt uit de beleidstoevoeging 'Stimuleren van sportieve en culturele initiatieven'. Door dit budget was er in 2020 per leerling een bedrag voor cultuureducatie beschikbaar. Verder is met het geld een deel van de opleiding tot Interne Cultuur Coördinator (ICC) voor docenten betaald. Ook is verbinding gelegd tussen binnen- en buitenschoolse cultuureducatie. Corona gooide roet in het eten voor de geplande feestelijke ondertekening van het convenant; dit kon niet doorgaan. In totaal is in 2020 een bedrag van ca. € 20.000 besteed aan cultuureducatie.

Het beschikbare bedrag voor het Maatschappelijk Cultuurfonds van € 25.000 is in 2020 bijna helemaal ingezet. Ondanks corona waren er in 2020 verschillende culturele activiteiten. Dit gebeurde vaak op een alternatieve manier. De cultuurmakelaar heeft hierbij een bijdrage geleverd; ze heeft aanvragers geënthousiasmeerd en culturele initiatieven gestimuleerd.

Hiernaast zijn in 2020 diverse projecten uitgevoerd dan wel gestart met ondersteuning van de gemeente;

- Het Cultuurplatform, het netwerk waarin cultuuraanbieders samenkomen en samenwerken, is in 2020 extra verankerd als platform van culturele kruisbestuiving door een begeleidingstraject.
- Museum Nairac zet in op herinrichting om op een flexibele manier een passend cultuuraanbod aan te bieden aan diverse doelgroepen. Daarom is het museum een onderzoek gestart.
- Team Be Active & Creative heeft zich ingezet voor het innovatieproject Artlife. Dit deed ze in samenwerking met het CJG en het Schaffelaartheater. Artlife is een multidisciplinair cultuurproject voor en door jongeren met als thema 'online weerbaarheid.'

**123 Volksgezondheid en preventie****Speerpunt Positief opgroeien en opvoeden****Doel**

In Barneveld krijgen alle kinderen de kans om zich te ontwikkelen en om zo gezond, veilig en kansrijk mogelijk thuis op te groeien.

## Verantwoording

De gemeente Barneveld en scholen hebben afgesproken om de samenwerking te versterken door alle taken die te maken hebben met een gezonde ontwikkeling van jongeren in Barneveld samen op te pakken. Hiervoor gebruiken we één lokale ontwikkel- en werkagenda: Jeugd in Ontwikkeling. Hiermee voorkomen we dat gezinnen en jongeren met twee wettelijke stelsels (onderwijsbeleid en jeugdbeleid) te maken krijgen bij hulpvragen of ondersteuning.

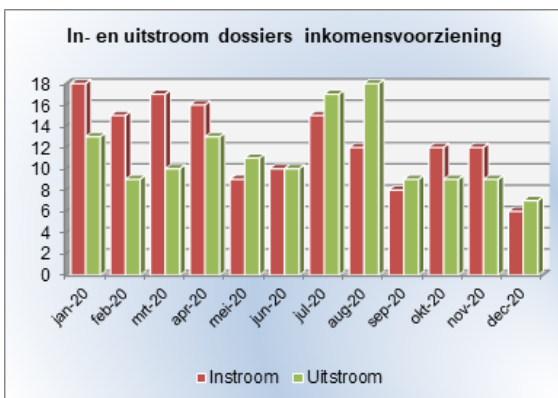
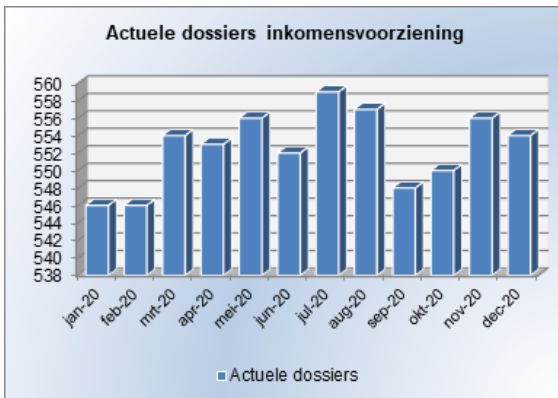
Vanuit het actieplan Terugdringen alcoholgebruik is in 2020 de cursus Alcohol en Verkeer weer aangeboden aan beginnende bestuurders. Er waren 10 cursusavonden, waarmee 140 jongeren zijn bereikt. Daarnaast was er vijf keer een Instructie verantwoord alcohol schenken voor barmedewerkers van sportverenigingen. Bovendien is er meerdere keren voorlichtingen gegeven op het voorgezet onderwijs over alcohol en drugs.

De training voor aandachtsfunctionarissen over kindermishandeling is in 2020 voortgezet. De training speelt een belangrijke rol bij signalering en het melden van kindermishandeling. Daarnaast was er weer de week tegen kindermishandeling, bedoeld om bewustwording te creëren bij inwoners en professionals. Tot slot is het project Handle with Care uitgerold in samenwerking met het primair onderwijs. Kinderen die getuige of slachtoffer zijn van huiselijk geweld kunnen daardoor zo snel mogelijk steun ontvangen in een vertrouwde schoolomgeving.

Het CJG organiseerde een symposium over echtscheiding, samen met een lokaal advocatenkantoor. Er waren 55 deelnemers. De workshops werden verzorgd door diverse partijen waarmee het CJG Barneveld in de praktijk ook regelmatig samenwerkt. Het CJG is intern aan het professionaliseren zodat we sneller de goede aanpak kunnen inzetten om te voorkomen dat ouders in een later stadium doorverwezen moeten worden naar andere hulp (met vaak lange wachtlijsten).

Verder hebben JGZ, CJG, verloskundigen, kraamzorg, maatschappelijk werk en gemeente het convenant Kansrijke Start ondertekend. Hiermee zeggen partijen toe zich individueel en samen in te zetten voor het vergroten van een kansrijke, veilige en gezonde start voor pasgeborenen. De focus ligt hierbij op de eerste 1000 dagen.

### 1.3 Gemeentelijk vangnet



## 132 Voorzieningen inwoners met een beperking en jeugdhulp

### Speerpunt Transformatie Specialistische Jeugdhulp

#### Doel

Inhoudelijke verbetering van de Jeugdhulp, waarbij de hulp en ondersteuning zo veel mogelijk thuis wordt aangeboden. Daarnaast moeten de uitgaven voor Jeugdhulp meer in verhouding staan tot de beschikbare middelen voor de jeugdhulptaken.

#### Verantwoording

In 2020 zijn de transformatieprojecten grotendeels gestaakt door de coronacrisis en zijn er aanvullende maatregelen genomen voor kwetsbare kinderen/gezinnen. De kosten zijn gegroeid van 59% naar 64% (van de totale potentiële kostengroei). Desondanks was er een transformatie-effect van ruim € 800.000,-.

Binnen de residentiële jeugdhulp is ingezet op beter passende vervolgvorzieningen voor jongeren die richting zelfstandigheid gaan. De kosten voor residentiële jeugdhulp en het aantal cliënten zijn gedaald.

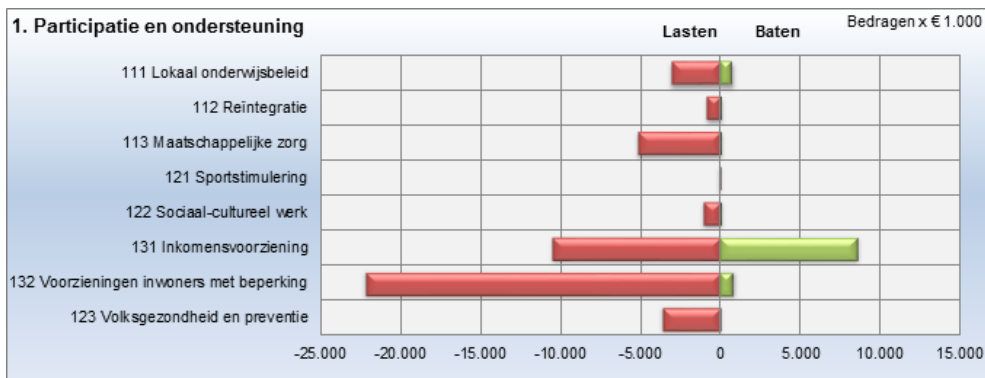
Daarnaast heeft het CJG extra specialistische kennis en kunde aangeboden aan de bso's. Specialistische opvanglocaties zijn gevraagd om voortaan ook kinderopvang aan te bieden (in plaats van alleen jeugdhulp). Op deze manier kunnen kinderen met of zonder extra ondersteuning terecht bij dezelfde (kinder)opvanglocatie. Ook is CJG Connect uitgebreid, waardoor er meer vrijwillige vormen van respijtzorg worden ingezet in plaats van specialistische inzet.

Verder heeft het CJG in 2020 in 6 huisartsenpraktijken specialistische ondersteuners laten meedraaien. Het jaar ervoor gebeurde dat in 4 huisartsenpraktijken. De huisartsen zijn zeer tevreden over de geleverde ondersteuning. De ondersteuning heeft een positieve werking op de doorverwijzingen naar de specialistische jeugdhulp. We zijn gestart met een leercirkel samen met GGZ Centraal en het CJG. Op deze manier willen we onnodige instroom voorkomen. Ook zoeken we eerder de samenwerking met het CJG om zo handelingsverlegenheid op school en thuis eerder aan te pakken.

### Wat heeft het gekost?

bedragen x € 1.000

(Meerdere items)	Rekening 2019	Primitieve Begroting	Actuele Begroting	Rekening 2020	Verschil
<b>Saldo van baten en lasten</b>					
<b>1.1 Zelfredzame inwoners</b>	<b>- 7.514</b>	<b>- 8.715</b>	<b>- 8.792</b>	<b>- 8.197</b>	<b>595 V</b>
111 Lokaal onderwijsbeleid	- 1.699	- 2.570	- 2.528	- 1.965	563 V
112 Reïntegratie	- 1.307	- 1.411	- 961	- 927	34 V
113 Maatschappelijke zorg	- 4.509	- 4.735	- 5.303	- 5.305	- 2 N
<b>1.2 Sociale en vitale samenleving</b>	<b>- 5.539</b>	<b>- 6.441</b>	<b>- 6.139</b>	<b>- 6.221</b>	<b>- 83 N</b>
121 Sportstimulering	- 97	- 270	- 50	- 46	4 V
122 Sociaal-cultureel werk	- 1.121	- 1.534	- 1.568	- 1.615	- 46 N
123 Volksgezondheid en preventie	- 4.321	- 4.637	- 4.520	- 4.561	- 40 N
<b>1.3 Gemeentelijk vangnet</b>	<b>- 33.721</b>	<b>- 34.178</b>	<b>- 34.761</b>	<b>- 34.608</b>	<b>153 V</b>
131 Inkomensvoorziening	- 2.357	- 2.428	- 2.655	- 1.525	1.130 V
132 Voorzieningen inwoners met beperking	- 31.363	- 31.750	- 32.106	- 33.083	- 977 N
<b>Saldo van baten en lasten</b>	<b>- 46.774</b>	<b>- 49.334</b>	<b>- 49.691</b>	<b>- 49.026</b>	<b>665 V</b>
<b>Resultaat</b>	<b>- 46.774</b>	<b>- 49.334</b>	<b>- 49.691</b>	<b>- 49.026</b>	<b>665 V</b>



## 2. Bedrijvigheid & Bereikbaarheid

### Wat hebben we bereikt?

#### Doelstelling

Een gezond bedrijfsleven en voldoende werkgelegenheid dragen bij aan het welvaarts- en voorzieningenniveau in de gemeente. In onze gemeente ligt daarvoor een sterke basis, met als kansrijke sectoren agro-food, logistiek, ICT en recreatie en toerisme. Om die kansen te benutten blijven wij veel aandacht geven aan het vestigingsklimaat in onze gemeente. Immers de dynamiek is groot en wordt permanent beïnvloed door de markt, politiek en innovaties in processen en technieken, zoals bijvoorbeeld de digitalisering en duurzaamheidseisen. Wij zijn daarom in permanent overleg met bedrijfsleven en kennisinstellingen om de juiste voorwaarden te scheppen waarbinnen bedrijven zich flexibel kunnen aanpassen aan de veranderende omstandigheden en daarmee hun concurrentiepositie behouden.

Voor de agrofoodketen willen wij een sterke partner zijn in de regio Foodvalley en voorop lopen in innovatie en verduurzaming van voedselsystemen en waardevermeerdering van het agrarisch product (zie hiervoor ook programma 3) en het nastreven van een meer circulaire economie. We kiezen ook voor uitbouw van recreatie en toerisme, waarbij de profilering plaatsvindt als onderdeel van de Veluwepromotie. Er is ruimte voor vernieuwing ten behoeve van toekomstbestendige verblijfsrecreatie. Voor de detailhandel streven wij naar aantrekkelijke geconcentreerde winkelcentra in Barneveld en Voorthuizen, waarbij wij meewerken aan differentiatie in branchering en voorzieningen afgestemd op bijzondere doelgroepen. Wij zetten in op begeleiding en ontwikkelen van ondernemersvaardigheden en passende werklocaties voor ZZP-ers.

De economische groei en de daarmee gepaard gaande uitbreiding van bedrijvigheid leidt tot spanning op de arbeidsmarkt. Met name in de technische beroepen is de vraag om gekwalificeerd personeel groter dan het aanbod. Wij werken daarom samen met ondernemers aan een betere aansluiting van het onderwijs op de arbeidsmarkt en leggen daarbij extra nadruk op uitbreiding van het technische beroepsopleiding.

De inwoners en bedrijven zijn gebaat bij een uitstekende bereikbaarheid over de weg, het openbaar vervoer en de digitale snelweg. In het verlengde daarvan ligt de doorstroming van het verkeer en verkeersveiligheid. Dit is niet alleen belangrijk voor de bereikbaarheid van de uiteenlopende locaties, maar draagt ook bij aan de kwaliteit van het milieu en de directe woon- en leefomgeving. Wij zetten derhalve in op:

- Een aantrekkelijk ondernemingsklimaat;
- Een brede en evenwichtige bedrijvigheid en werkgelegenheid;
- Een goede bereikbaarheid en verkeersveiligheid.

### Wat is er bereikt in 2020?

#### Aantrekkelijk ondernemingsklimaat

##### *Poultry Expertise Centre (PEC)*

Het PEC (Poultry Expertise Centre) heeft inmiddels zijn meerwaarde bewezen. Het PEC heeft een belangrijke rol gespeeld in de nasleep van de fipronilaffaire. Inmiddels is het een van de uitvoerende partijen in het onderzoek naar de bestrijding van de vogelmijt (in de volksmond: de bloedluis). Binnen het PEC is het Praktijkcentrum voor Emissiereductie in de Veehouderij (PEV) opgezet. Ook bij de voorbereiding van een voorstel voor de Regiodeal heeft het PEC een belangrijke rol gespeeld. De toekomstige organisatievorm en de financiering van het PEC is uitgewerkt in een businessplan, waarmee in 2020 een start is gemaakt met de verzelfstandiging van het PEC. Daarnaast zijn in 2020 de mogelijkheden onderzocht voor verbreding van het PEC met een kenniscentrum voor de kalverensector.

### *Werklocaties*

De gemeente wil ondernemers graag blijven faciliteren om zich in de gemeente te vestigen of te hervestigen. Landelijk zijn er afspraken gemaakt tussen het Rijk en de provincies over de planning van bedrijventerreinen, onder meer om overcapaciteit/leegstand te voorkomen. In regio Foodvalley worden met de provincie afspraken gemaakt over het plannen van bedrijventerreinen in het Regionaal Programma Werklocaties (RPW). Voor onze gemeente staat het belang van de doorontwikkeling van Harselaar-Zuid voorop. De uitgifte van Fase 1A van het plan Harselaar-Zuid is zeer voorspoedig verlopen, waardoor de gemeentelijke percelen geheel zijn uitgegeven. De voorbereidingen zijn getroffen voor de volgende fase. Daarnaast is er een grote behoefte aan uitbreiding van werklocaties bij Voorthuizen en Stroe. De gemeentelijke planvorming heeft vertraging opgelopen als gevolg van de landelijke stikstofdiscussie.

De problematiek van overaanbod en leegstand deed zich niet alleen gelden bij bedrijventerreinen, maar ook bij kantoorlocaties en perifere detailhandel. Daarom zijn er in regionaal verband ook afspraken gemaakt over kantoorlocaties en perifere detailhandel.

### *De kracht van Oost Nederland*

De regio Foodvalley en daarbinnen de gemeente Barneveld, behoren volgens het rapport De kracht van Oost tot de top van Nederland. De werkgelegenheid en het landelijke karakter van de regio hebben een grote aantrekkingskracht op inwoners en bedrijven. De regio Foodvalley is vooral in trek bij hoger opgeleide kenniswerkers uit het westen van het land die het welvaarts- en vestigingsniveau in Foodvalley waarderen. De economische veerkracht van de regio blijkt ook in deze crisistijd groot. Ondanks de coronacrisis groeit de werkgelegenheid in de regio nog steeds. De baanzekerheid in de regio is groot en scoort landelijk hoog. Ook kent de regio Foodvalley veel startende ondernemers.

### *Economische toplocatie*

De gemeente Barneveld behoorde volgens bureau Louter, in 2020 wederom tot de vijftien beste economische locaties van Nederland en is de economisch best presterende gemeente van Gelderland. De gemeente Barneveld behoort samen met de gemeente Heereveen tot de sterkste stijgers van Nederland.

### *Werkgelegenheidsontwikkeling*

De Provinciale Werkgelegenheidsenquête 2019 bevestigt de economische trend dat het aantal vestigingen in de gemeente weer gestegen is van 6.060 in 2018 naar 6.300 in 2019. Het totaal aantal arbeidsplaatsen, inclusief uitzendkrachten, is eveneens gestegen van 33.300 in 2018 naar 34.650 in 2019. Een groei van 1.350 arbeidsplaatsen, waarvan de meeste in de bouwnijverheid, zakelijke dienstverlening, gezondheidszorg en detailhandel. Recentere cijfers zijn niet voorhanden omdat de PWE in 2020 niet is uitgevoerd als gevolg van de coronacrisis.

## **Een goede bereikbaarheid**

'Veilig op weg naar de toekomst' is de ambitieuze titel van het Gemeentelijk Verkeers- en Vervoersplan (GVVP) 2018-2021. Beleidspeerpunten zijn daarin vertaald naar concrete maatregelen. Door middel van cocreatie en participatie met belanghebbenden, bewoners en bedrijven is de prioritering tot stand gekomen. Het maatregelenpakket 2020 bestaat uit circa 40 maatregelen gericht op studie (onderzoek naar nut en noodzaak), voorbereiding, ontwerp & uitvoering en lobby. Enkele bijzondere maatregelen uit het GVVP zijn:

### *Externe bereikbaarheid*

Om de doorstroming en verkeersveiligheid rond de A1-A30 te verbeteren heeft het Rijk in 2020 gewerkt aan de MIRT-verkenning A1-A30 Barneveld. Dit onderzoek is uitgevoerd in samenwerking met de provincie Gelderland, regio Foodvalley en de gemeente Barneveld. De MIRT-verkenning is onlangs afgerond. Minister Van Nieuwenhuizen (Infrastructuur en Waterstaat) heeft op maandag 22 februari het voorkeursalternatief voor de A1-A30 vastgesteld (alternatief Sober+). Het voorkeursalternatief is het vertrekpunt voor de volgende fase, de planuitwerking. Hierna heeft de minister samen met de betrokken regionale partners de bestuursovereenkomst A1-A30 ondertekend.

Verder is de lobby naar de A1-corridor geïntensiveerd.

Het project Oostelijke Rondweg van Barneveld stond 2020 in het teken van de op te stellen Milieueffectrapportage (1e fase MER).

In 2020 is onderzoek gestart naar de effecten van de aanleg van een eventuele westelijke rondweg Barneveld. De resultaten van dit onderzoek worden betrokken bij het proces voor de totstandkoming van de Omgevingsvisie Barneveld.

### *Interne bereikbaarheid*

Het maatregelenpakket 2020 bevat circa 30 maatregelen gericht op voorbereiding, ontwerp & uitvoering van projecten en maatregelen binnen de bebouwde kommen.

Het betaalgemak voor parkeren in het centrum van Barneveld is uitgebreid. Tijdens de winkelsluiting - als gevolg van de coronamaatregelen - was 'het gratis parkeren' in Barneveld centrum, ook voor vergunninghouders.

Als gemeente hebben we ons ingespannen om nauw betrokken te zijn bij de provinciale concessie Openbaar vervoer. Helaas is de aanbesteding mislukt. In samenspraak met de diverse stakeholders, wijkplatforms en plaatselijke belangen is wederom bezien welke OV-verbindingen behouden moeten blijven en welke aanvullende verbindingen of alternatieven mogelijk zijn.

#### *Wensen van dorpen en wijken*

Diverse onderzoeken en maatregelen hebben plaatsgevonden om de verkeersveiligheid te verbeteren van met name fietsers, op onder meer oversteekplaatsen en rotondes. In Garderen, Terschuur en Kootwijk is nader onderzoek gedaan naar parkeren en doorgaand (vracht)verkeer.

#### *Verkeersveiligheid*

Uit de verkeersveiligheidsmonitor 2020 blijkt dat het aantal dodelijke ongevallen binnen onze gemeentegrenzen weer op het lage niveau van 2017 is, namelijk 2 (op Rijkswegen). Dit is lager dan 2018 (5) en 2019 (4). Het aantal gewonden is lager dan de 3 jaar ervoor.

'Gedragsbeïnvloeding jonge beginnende bestuurders' bij middelbare scholen is en blijft nodig. Het in 2019 gestarte verkeersdebat met scholieren kon vanwege de coronarichtlijnen niet in 2020 plaatsvinden. Project 'Speurtocht' heeft op het JFC doorgang kunnen vinden, in aangepaste digitale vorm. Vanwege corona kunnen campagnes alleen online plaatsvinden, zoals de opriscurus verkeersregels voor senioren.

Op wegen met een maximum snelheid van 60 km/uur zet de afname van de maximumsnelheid - ten opzichte van 2018 door (gewenning). We constateren - evenals op landelijk niveau - dat er een stijging van verkeersslachtoffers onder de (oudere) fietsers is, met name eenzijdige ongevallen. De gemeentelijke wegen in de top 10-locaties waar in 2020 de meeste ongevallen hebben plaatsgevonden zijn opgenomen in het GVVP-maatregelenpakket 2021. De resultaten uit de verkeersveiligheidsmonitor bevestigen hiermee het ingezette verkeersbeleid.

### **Wat hebben we daarvoor gedaan?**

Behalve de speerpunten, die hieronder worden verantwoord, hebben we het volgende gedaan.

#### *Coronadesk*

Bijna een jaar geleden werd ook Nederland getroffen door de mondiaal heersende coronacrisis. De crisis had en heeft verstrekende gevolgen voor inwoners en bedrijven. Om de gevolgen van de crisis te bestrijden zijn in 2020 door de overheid diverse beperkende maatregelen getroffen waardoor bedrijven werden getroffen in hun bedrijfsvoering. Met een intelligente lockdown in het voorjaar van 2020 en een verdergaande lockdown in het najaar van 2020 heeft de overheid de verspreiding van het virus proberen tegen te gaan. Met name de horeca, de detailhandel en de leisure-sector zagen hun inkomsten aanzienlijk terug lopen. Met diverse ondersteuningsmaatregelen tracht de nationale overheid de getroffen sectoren te ondersteunen. Om bedrijven op een goede wijze te kunnen voorlichten en te ondersteunen heeft de gemeente eind maart 2020 samen met de BIK het initiatief genomen om een coronadesk in te stellen. Sinds die tijd heeft de desk naar schatting 500 vragen van het bedrijfsleven afgehandeld. Daarnaast is regelmatig vanuit de coronadesk een nieuwsbrief verstuurd naar ondernemers, waarin wijzigingen met betrekking tot de diverse regelingen, waaronder de Tozo (zie programma 1), zijn opgenomen.

#### *Barneveld-card*

Om de lokale koopkrachtbinding te stimuleren heeft de gemeente in 2020 samen met de samenwerkende middenstands- en ondernemersverenigingen in Barneveld een lokale cadeaukaart gelanceerd. De cadeauctard is te besteden binnen de diverse kernen van de gemeente en sluit daarmee aan bij de "'koop lokaal" actie van de middenstand. De kaart kent een succesvolle start en is eind januari inmiddels 2253 keer verkocht, hetgeen een totaal omzetpotentieel van ruim € 77.000,- genereert welke in de winkelgebieden van Barneveld kan worden besteed. De cadeauctard is ook verspreid onder minimahuishoudens, zodat zij zelf mondkapjes konden inkopen bij lokale ondernemers (zie programma 1).

#### *Pluimveemuseum*

In 2020 is er samen met het bestuur van het pluimveemuseum nagedacht over een toekomstperspectief voor het museum. Dit heeft geleid tot het opstellen van een businessplan waarin de uitgangspunt voor de toekomstige ontwikkeling van het museum zijn beschreven. Op basis van het businessplan heeft de gemeente

een eenmalige subsidie van € 200.000,-- aan het museumbestuur toegekend voor vernieuwing van het pluimveemuseum.

#### *Kantorenvisie / supermarkten*

In samenwerking met de gemeenten in Foodvalley is een kader voor de ontwikkeling van kantoren. Het kader is bedoeld om leegstand in de bestaande markt tegen te gaan en tegelijkertijd beperkt ruimte te bieden voor passende ontwikkelingen in de markt. Op voorspraak van de gemeente Barneveld is in het regionale afwegingskader ruimte opgenomen voor de ontwikkeling van lokale initiatieven. De raad heeft het kantorenkader in juli 2020 vastgesteld en inmiddels wordt het beleid gebruikt om een aantal initiatieven mogelijk te maken. Daarnaast is het supermarktaanbod in de kern Barneveld in beweging. De kern groeit en om in een passend en toekomstbestendig supermarktaanbod te voorzien, is het bestaande ontwikkelingskader geactualiseerd. In het kader wordt er gekozen om de beschikbare marktruimte in te zetten voor versteviging van het bestaande supermarktaanbod. Het kader wordt onder andere gebruikt voor verplaatsing van de Spar naar Bloemendal en de uitbreiding van de Lidl-vestiging.

#### *Railterminal*

2020 heeft de gemeente benut om in nauwe samenwerking met de Barneveldse Industriële Kring (BIK) concreet in beeld te brengen wat de mogelijkheden van een Railterminal Barneveld (nog) zijn na het niet verlengen van de Intentieovereenkomst met Vink Holding BV in 2019. Dat heeft geresulteerd in de rapportage 'Barneveld Duurzaam Bereikbaar'. Het rapport geeft een overzicht van de laatste relevante trends in het goederentransport, maar brengt bovendien in beeld dat onder ondernemers in Barneveld en in de regio (in een straal van 40 kilometer rondom Barneveld) nog steeds behoefte is aan goederenoverslag per spoor. Dat is vertaald in haalbare volumes voor een terminal, zowel qua import/export als Rotterdam/achterland. De volumecijfers bevestigen de eerdere volumeopgaven uit de marktverkenning in 2014 (van: B-IC Advise). Hoofconclusie is dat de behoefte aan een Railterminal Barneveld onverminderd groot is. Belangrijkste advies uit het rapport is, gevoed door gesprekken met ondernemers en deskundigen uit de wereld van (spoor)goederenvervoer, is om als gemeente en BIK in contact te komen met een ervaren potentiële exploitant. Het vinden van een goede exploitant is randvoorwaardelijk voor een verdere ontwikkeling van Railterminal Barneveld.

Aandachtspunt zijn de ontwikkelingen in overheidsbeleid omtrent goederenvervoer, zoals onder andere vervat in het Toekomstbeeld Openbaar Vervoer 2040. Gemeente en regio hebben daar ook met betrekking tot een Railterminal Barneveld in 2020 nadrukkelijk in meegesproken. Gesprekspunt daarbij is of de spoorlijn Amersfoort-Apeldoorn, nog een functie heeft op de North Sea-Baltic Corridor.

## 2.1 Aantrekkelijk ondernemingsklimaat

### 211 Promotie economie

#### Speerpunt Dorpspromotie en evenementenstimulering

##### **Doel**

Ervoor zorg dragen dat gemeente Barneveld een aantrekkelijke gemeente is om te wonen, te werken en te recreëren en dit op de juiste wijze uitdragen door de juiste promotie en evenementen.

##### **Verantwoording**

In het kader van het opstellen van dorpspromotiebeleid zijn er gesprekken gevoerd met alle kernen. Tevens zijn er diverse gesprekken gevoerd met de huidige toeristische marketing en promotieorganisatie, GoBarneveld. De uitkomst van deze gesprekken is dat er een nieuwe dorpspromotieorganisatie wordt opgericht die zich bezig gaat houden met de gemeentebrede promotie van de diverse dorpen. In dit kader is het voornemen om de subsidierelatie aan GoBarneveld per 1 januari 2022 om te buigen ten behoeve van de nieuwe organisatie. De raad heeft in maart 2021 ingestemd met het voorstel voor de kaders voor de dorpspromotie.

#### Speerpunt Innovatiebevordering

##### **Doel**

Innovatie binnen de diverse geledingen van het Barneveldse bedrijfsleven ondersteunen door de verbinding te maken tussen bedrijfsleven, onderwijs en overheid.



**Verantwoording**

In 2020 zijn er diverse initiatieven genomen voor innovatie in de sectoren kalveren en Energie (wind). Voor wat betreft de kalveren geldt de gemeente Barneveld in Nederland en de regio als een belangrijk concentratiegebied als het gaat om de primaire productie en de toeleverende industrie van dierlijke eiwitten. Met daarbij de aanwezigheid van relevante opleidingen en kenniscentra in de gemeente of de directe omgeving, is de gemeente uniek. Dat maakt deze vorm van bedrijvigheid belangrijk voor de lokale economie en Barneveld is een landmark binnen het agrifoodcluster van Foodvalley. Naast de pluimveesector, waaraan Barneveld zijn landelijke imago ontleent, is de gemeente – samen met Ede – regionaal leidend in de kalversector. De regio huisvest in totaliteit 25% van de Nederlandse kalverhouderij. In het najaar van 2020 bereikte de gemeente signalen over de problemen in de kalverhouderij als gevolg van het wegvallen van een groot deel van de afzet van kalfsvlees. Dat was en is een gevolg van de Covid-19-crisis, die heeft geleid tot wegvallen van de vraag in heel Europa door sluiting van de horeca en daarmee de sterk verminderde export. Om een beter inzicht te krijgen in de aard en omvang van de problematiek, is aan het Poultry Expertise Centre (PEC) opdracht gegeven voor het opstellen van een rapport over de kalversector. De keuze voor het PEC is ingegeven door het feit dat binnen Aeres Barneveld, waarvan het PEC deel uitmaakt, veel contacten en kennis aanwezig zijn over de sector. Met name ten aanzien van kennisontwikkeling en opleidingen lijken er kansen te liggen voor een verdere uitwerking. De verwachting is dat het rapport en de vervolgstappen begin 2021 kunnen worden vastgesteld. Daarnaast is er voor de energiecluster (wind) in samenwerking met de innovatiemakelaar van de provincie Gelderland een onderzoek uitgevoerd naar de kansen voor versterking van deze sector. De uitkomsten van deze verkenning is dat er kansen liggen voor gezamenlijke opleidingen.

**Speerpunt Recreatie en toerisme****Doel**

Het verbeteren van het concept voor het vermarkten, verknopen en verbinden van het toeristisch product Barneveld, om meer toeristische overnachtingen te realiseren.

**Verantwoording**

- Samen met de sector is tijdens twee interactieve sessies een Toeristische Visie Recreatie en Toerisme 2030 opgesteld en een uitvoeringsprogramma waarin concrete activiteiten benoemd worden die bijdragen aan het realiseren van de ambities uit de visie.
- Er zijn subsidies verstrekt aan Go Barneveld (voor de toeristische marketing en promotie van Barneveld en haar kernen), de paardenvrienden Midden-Nederland (voor het onderhoud van de ruiters- en menpaden) en de Stichting Wisent op de Veluwe.
- Op de Veluwe is - net als voorgaande jaren - samengewerkt met circa 40 partijen, waaronder 21 gemeenten, provincie en diverse andere stakeholders zoals Staatsbeheer, Koninklijke Horeca Nederland, ANWB en Recron. De samenwerkende partijen onderstrepen de meerjarige ambitie om samen de Veluwe op 1 te houden, zowel op het gebied van natuur, landschap, erfgoed als op het gebied van recreatie en toerisme. Vanuit deze samenwerking wordt gewerkt aan diverse projecten van de VeluweAgenda, waaronder recreatiezonering en marketing en promotie van de Veluwe als geheel.
- De aanpak voor de Visie Verblijfsrecreatie is bijgesteld en sluit beter aan op Visie Recreatie en Toerisme 2030. Gestart wordt met een vitaliteitsonderzoek op de circa 60 vakantieparken in Barneveld. Daartoe is in 2020 opdracht gegeven. De resultaten van het onderzoek worden opgeleverd in 2021.
- Binnen het programma Vitale Vakantieparken is ook in 2020 gewerkt aan verbetering van de vakantieparken aan de hand van programma's. Het jaar werd gedomineerd door corona en de gevolgen die dat had en heeft voor de vakantieparken. Het kwaliteitsteam heeft het afgelopen jaar de nodige ondernemers begeleid. Ook de OMVV heeft meer activiteit gehad binnen onze gemeente. Verder is er onderzoek gedaan naar ondermijning, is data van vakantieparken Veluwebreed bijeengebracht en zijn de eerste gesprekken gevoerd met parken over hun toekomst (aanpak 1 park, 1 plan).

**2.2 Uitbreidings- en vestigingsmogelijkheden****222 Grondexploitatie bedrijventerreinen****Speerpunt Harselaar-Zuid, fase 1B****Doel**

Het scheppen van ruimte voor de vestiging van bedrijven binnen de gemeente Barneveld.

**Verantwoording**

Ook in het jaar 2020 heeft het hele stikstofdossier er voor gezorgd dat er geen planologische procedure gestart is. De planning is aangepast en verwacht wordt dat in 2021 de planologische procedure gestart kan worden.

## 2.3 Een goede bereikbaarheid

### 231 Verkeer

#### Speerpunt Mobiliteitsbeleid

**Doel**

Uitvoering geven aan de kernopgaven in het Gemeentelijk Verkeer- en Vervoersplan en aan ontwikkelingen op het gebied van vervoerswijzen en onze samenleving.

## **Verantwoording**

In het najaar is het 30km/uur-regime voor een gedeelte van de Amersfoortsestraat en Schoutenstraat vastgesteld.

Dit voortvloeiend op de visie van de centrumring Barneveld.

De bereikbaarheid van het winkelcentrum, waarbij BMV, ondernemers, bewoners en handhaving zijn betrokken, wordt meegenomen in de uitwerking van de Centrumvisie Barneveld (Omgevingswet), evenals onderzoek naar een betere inrichting van de Centrumring.

Samen met de bewoners is gestart met het onderzoek naar maatregelen tegen parkeerergernis en snelheidsoverlast op de Van Hogendorpstraat.

De voorbereidingen voor drempels en 30km-maatregelen op de Vellerselaan, waaronder aanpassing van de fietsoversteek, zijn gestart alsmede van de 30km-zone Wildzoom-Jachtlaan. Uitvoering is voorzien eind 2020/begin 2021.

Uit onderzoek naar de veiligheid op oversteek Lunterseweg-Hertespoor blijkt dat er (nu nog) geen aanvullende maatregelen nodig zijn.

In cocreatie met aanwonenden is gewerkt aan maatregelen op de Van Domselaarstraat gericht op fietsveiligheid en oversteekbaarheid. Uitvoering van de maatregelen vindt plaats in 2021.

De civieltechnische voorbereiding voor de gewenste sobere variant voor het veiliger maken van de Mercuriusweg is gestart na overleg met de BIK.

Aan de Rietdekkerslaan worden duurzame parkeerplaatsen aangelegd.

Verkeersmaatregelen aan de Molenweg in Voorthuizen zijn gerealiseerd.

De 60km/uur-zone aan de Garderbroekerweg, in combinatie met het duurzaam veilig verharderen van de berm is aan het eind van 2020 uitgevoerd.

In het kader van de APV is besloten voor de uitbreiding van de huidige (brom)fietsparkeerverbodzone (bij het station) in de omgeving van de Schaepsmarkt.

De 30km-inrichting aan de Rehobothstraat en de extra parkeervoorzieningen aan de Kosterijweg zijn gerealiseerd.

Voor een veilige inrichting van het kruispunt Hoevelakenseweg/Eendrachtstraat in Terschuur is een schetsontwerp opgesteld in samenwerking met bewoners/Plaatselijk Belang Terbroek.

Een voorstel voor de integrale aanpak van de verkeersveiligheid op de hoofdwegen en de realisatie van de doorgaande fietsroute door Voorthuizen is opgesteld en krijgt in 2021 een vervolg.

De centrale bushalte in De Glind is gereed (met abri), evenals de tijdelijke bushaltes aan de Doctor Willem Dreeslaan in Barneveld. De voorbereidingen voor de aanleg van verlichting in abri's op bushaltes, de uitbreiding van de rijwielstalling Barneveld-Zuid en twee buurtbushaltes aan de Postweg en KleinMoorst (de Glind) zijn gestart.

De overdekte rijwielstalling bij Harselaar/Barneveld Noord voor e-bikes, buitenmodelfietsen, scooterklemmen met laadpunten en camerabewaking op de begane grond van het Transferium is gereed. Uitbreiding in Zuid is voorzien in 2021.

De maatregelen vanuit het GVVP krijgen naast de vier landelijke thema's 'Duurzaam-Energie-Circulair-Klimaat' nu ook te maken met de 1,5-metersamenleving. 'Vrij parkeren in het centrum van Barneveld' is onderdeel van de aanvullende maatregelen voor de aanpak van de bestrijding van het coronavirus.

Een update van de wegenlegger is voor externen beschikbaar bij de publieksbalie van het gemeentehuis

**Doel**

De bereikbaarheid en verkeersveiligheid van de gemeente Barneveld (en regio) waarborgen door middel van een robuust en veilig wegen- en OV-netwerk met toekomstwaarde en voldoende restcapaciteit.

**Verantwoording**

De MIRT-verkenning is vrijwel afgerond en door de bestuurlijke partners is een voorkeur voor één oplossingsrichting uitgesproken (alternatief Sober +) als aanpak voor het knooppunt A1-A30. Wij hopen dat de minister vóór de Tweede Kamerverkiezingen van 2021 het voorkeursalternatief (VKA) vaststelt. Tevens zijn hier bedragen voor gereserveerd ter hoogte van 83,5 miljoen euro. Direct belanghebbenden zijn geïnformeerd door een-op-eengesprekken.

Verder is de lobby naar de A1-corridor geïntensiveerd. De lobbyactiviteiten samen met de regiopartners in het kader van de 'Corridor A1-aanpak' zijn gericht op de Tweede Kamerverkiezingen en daarna de verkiezingen voor de gemeenteraad.

Rijkswaterstaat heeft onderhoud aan de A1 eerder uitgevoerd dan gepland, omdat het vanwege de coronacrisis rustiger was op de weg.

In de MER voor het project Oostelijke Rondweg worden de verschillende tracévarianten op hun milieueffecten onderzocht, zodat dit mee kan wegen bij de uiteindelijke tracékeuze. Door een aantal nieuwsbrieven te versturen met bijvoorbeeld een kijkje achter de schermen bij het MER onderzoek, zijn belanghebbenden op de hoogte gehouden.

De resultaten van het onderzoek naar de effecten van de aanleg van een eventuele westelijke rondweg Barneveld worden betrokken bij het proces voor de totstandkoming van de Omgevingsvisie.

De ontwikkelingen op het gebied van verkeer en vervoer in het kader van het vaccinatieprogramma worden op de voet gevolgd en vragen vooralsnog in 2020 geen acties (op het hoofdwegennet).

Samen met de regio werken we aan het Toekomstbeeld OV 2040 om de bereikbaarheid met het openbaar vervoer te verbeteren of minimaal op niveau te houden.

Voorstellen met betrekking tot het doorgaande verkeer door Garderen en het doorgaande verkeer door Terschuur zijn met de Plaatselijk Belangen-groepen besproken.

Samen met de Ondernemersvereniging en Plaatselijk Belang Garderen is een proef gestart met een parkeerverwijssysteem in combinatie met een blauwe zone op het Koepelterrein. In het najaar is onderzoek uitgevoerd naar eventuele aanvullende maatregelen om het doorgaande (vracht)verkeer te ontmoedigen door de kern te rijden.

Direct is duidelijk geworden dat de rondweg Voorthuizen een positief effect heeft op met name de verkeersintensiteit en -veiligheid op de noord-zuid verbinding in Voorthuizen. De effecten worden gemonitord. In 2019 is gestart met onderzoek naar de fietsverbinding van de woonwijk Holzenbosch richting Putten. Ook heeft onderzoek naar rotonde De Punt plaatsgevonden. De adviezen uit dit onderzoek zijn geïmplementeerd bij de verdere uitwerking van de noord-zuid verbinding in Voorthuizen.

Binnen de organisatie is een proces - Bereikbaar Barneveld genoemd - vastgesteld, met als doel om beoogde verstoringen in de infrastructuur vroegtijdig af te stemmen met en te communiceren naar meerdere stakeholders (interne vakdisciplines, hulpdiensten en OV-vervoerders) en ook naar bewoners en bedrijven. Verstoringen met impact voor verkeer, worden verwerkt in de onlinetool, waarna navigatiesystemen hier bij het bepalen van een route rekening mee kunnen houden.

Het betaalgemak in het centrum van Barneveld is verbeterd met 'belparkeren' voor (cashless) achteraf betalen voor parkeren en met Tap & Go (cashless) voor vooraf betalen (= betalen met betaalkaart zonder PIN). Tevens is voor vergunninghouders de kentekenregistratie ingevoerd. Dat maakt handhaving op termijn eenvoudiger.

Langs de Stationsweg staat de eerste flitspaal van Barneveld en de busdienst tussen Scherpenzeel en Barneveld is gestart.

De eerste duurzameabri's staan in Barneveld Noord. De 'busbaan bij station Barneveld Noord' (Valleilijn) is aangepast voor treinvervangend vervoer.

**Wat heeft het gekost?**

bedragen x € 1.000

(Meerdere items)	Rekening 2019	Primitieve Begroting	Actuele Begroting	Rekening 2020	Vershill
<b>Saldo van baten en lasten</b>					
<b>2.1 Aantrekkelijk ondernemingsklimaat</b>	<b>- 910</b>	<b>- 1.445</b>	<b>- 1.281</b>	<b>- 1.329</b>	<b>- 48 N</b>
211 Promotie economie	- 910	- 1.445	- 1.281	- 1.329	- 48 N
<b>2.2 Uitbreidings- en vestigingsmogelijkheden</b>	<b>14.623</b>	<b>- 102</b>	<b>3.263</b>	<b>5.404</b>	<b>2.140 V</b>
221 Economisch structuurbeleid	- 106	- 102	- 102	- 101	1 V
222 Grondexploitatie bedrijventerreinen	14.728	-	3.366	5.505	2.140 V
<b>2.3 Bereikbaarheid</b>	<b>- 9.366</b>	<b>- 2.603</b>	<b>- 9.032</b>	<b>- 13.331</b>	<b>- 4.299 N</b>
231 Verkeer	- 9.867	- 3.052	- 9.173	- 13.454	- 4.281 N
232 Parkeren	502	449	141	123	- 18 N
<b>Saldo van baten en lasten</b>	<b>4.347</b>	<b>- 4.149</b>	<b>- 7.050</b>	<b>- 9.256</b>	<b>- 2.206 N</b>
<b>Mutatie reserves</b>					
<b>2.2 Uitbreidings- en vestigingsmogelijkheden</b>	<b>- 2.395</b>	<b>-</b>	<b>3.435</b>	<b>5.723</b>	<b>2.288 V</b>
222 Grondexploitatie bedrijventerreinen	- 2.395	-	3.435	5.723	2.288 V
<b>Mutatie reserves</b>	<b>- 2.395</b>	<b>-</b>	<b>3.435</b>	<b>5.723</b>	<b>2.288 V</b>
<b>Resultaat</b>	<b>1.953</b>	<b>- 4.149</b>	<b>- 3.615</b>	<b>- 3.534</b>	<b>82 V</b>

Saldo van baten en lasten		Lasten	Baten	Bedragen x € 1.000
211 Promotie economie		- 1.406	77	
221 Economisch structuurbeleid		- 139	37	
222 Grondexploitatie bedrijventerreinen		- 891	6.396	
231 Verkeer	13.454		0	
232 Parkeren		- 548	670	

### 3. Woon- en Leefomgeving

#### Wat hebben we bereikt?

##### Doelstelling

Nieuwe ontwikkelingen moeten zijn gericht op zowel de demografische ontwikkeling van de gemeente als de economische potentie, die onder andere een gevolg is van de strategische ligging van de gemeente langs belangrijke vervoersassen. Wij willen daarbij de kwaliteiten van natuur en landschap, die een gevolg zijn van de ligging op de flank van de Veluwe en in de verbindingstrook met de Utrechtse Heuvelrug, benutten en waarborgen.

Op basis van de demografische groei, de veranderende samenstelling van de bevolking en technologische ontwikkelingen, ging de Strategische Visie 2030 uit van een groei naar 65.000 – 70.000 inwoners op weg naar 2040, met daarbij passende werkgelegenheid en met behoud van leefbaarheid. De verwachting is, mede op basis van de ambities, dat de gemeente al in 2030 doorgroeit naar zo'n 70.000 inwoners, waardoor wij de Strategische Visie tegen het licht wilden houden. Een fraaie leefomgeving en kwalitatieve voorzieningen, met een sterke bijdrage aan de sociale samenhang, zijn daarbij belangrijke aspecten. Het voorzieningenniveau in de gemeente en de kernen moet aansluiten bij de bevolkingsgroei en andere maatschappelijke ontwikkelingen.

De druk op onze woningmarkt neemt meer toe dan een aantal jaren geleden werd verwacht. Daardoor wordt ook de druk op onze voorzieningen steeds groter. Om hier een goed inzicht in te krijgen en juiste afwegingen te kunnen maken, was het de bedoeling om de Strategische Visie 2030 op te frissen om vervolgens tot het opstellen van een Omgevingsvisie te kunnen komen. En een Plan van Aanpak op te stellen, waarin wij schetsen hoe dit traject er uit gaat zien.

Wij willen energieneutrale woningen, deels flexibel aanpasbaar, in wijken met ruim voldoende groen, zonder milieuoverlast en met minder water- en warmteoverlast. Duurzaamheid is een basisprincipe bij locatiekeuzes en inrichtingsplannen. Daarbij wil de gemeente ruimte bieden aan duurzame ontwikkeling van de primaire agrarische sector in combinatie met passende nieuwe functies. De stikstofimpasse biedt, naast een heleboel onzekerheid, ook kansen voor innovatieve ontwikkelingen en duurzamer grondgebruik. De gemeente wil een energieneutrale, klimaatbestendige en veilige gemeente zijn.

Tenslotte draagt een goed onderhouden, gezonde leefomgeving in belangrijke mate bij aan de tevredenheid van bewoners en bezoekers. Daarom wordt ingezet op:

- Een kwantitatief en kwalitatief aanbod van energieneutrale woningen, met een meer evenwichtige opbouw en variatie in wijken en aandacht voor duurzaamheid en betaalbaarheid;
- Een aantrekkelijke, veilige en gezonde leefomgeving;
- Adequate voorzieningen, met een sterke bijdrage aan de sociale samenhang.

### **Wat is er bereikt in 2020?**

#### *Groei gemeente: realisatie nieuwe wijken, toename woningvoorraad*

In 2020 is het inwonertal van de gemeente Barneveld met bijna 1.000 personen toegenomen tot iets meer dan 60.000 inwoners. Dit is mede te danken aan de groei van de woningvoorraad met 380 woningen alsook een aantal overige toevoegingen (splitsing en functieverandering e.d.). Vooral in de kern Voorthuizen was er sprake van een behoorlijke toevoeging aan de woningvoorraad, met name op de locaties Wikselaarse Eng en Holzenbosch. In de kern Barneveld zijn Veller II en Eilanden-Oost afgerond. Ook waren er tal van kleinere projecten, waaronder de locatie De Enk op de voormalige schoollocatie bij Valkhof en zijn aan de Schoutenstraat/Thorbeckelaan 53 appartementen opgeleverd. In de overige kernen betrof het vooral kleinere particuliere ontwikkelingen.

In veel van onze kernen treffen we voorbereidingen voor nieuwe ontwikkelingen, zoals Oostbroek in Kootwijkerbroek, invulling van de Koepellocatie en de transformatie van een voormalige tuinderijlocatie (met 26 woningen) in Garderen en dergelijke. In Barneveld wordt hard gewerkt aan de realisatie van de eerste fase van Bloemendal en de volgende fase in de Burgt (Woudse Erven).

#### *Omgevingswet*

De datum waarop de Omgevingswet in werking treedt is in 2020 uitgesteld naar 1 januari 2022. Met het *Koersdocument Implementatie Omgevingswet* is de aanpak en planning voor de invoering van de Omgevingswet hernieuwd. Ook wordt de verbinding gelegd met andere trajecten binnen de gemeente, zoals die op het gebied van dienstverlening, organisatieontwikkeling, participatie en gebiedsgericht werken. Het Koersdocument doet richtinggevende uitspraken, die bepalend zijn voor de manier van werken van Barneveld met de Omgevingswet. Voor de samenleving belangrijke onderwerpen die het Koersdocument behandelt betreffen onder andere de participatie en de verwerking van de visie op dienstverlening in het licht van de Omgevingswet. Dit zal leiden tot verdere ontwikkelingen in de wijze waarop gemeente en samenleving zich tot elkaar verhouden, in vooral het fysieke domein. Het Koersdocument is in maart 2021 vastgesteld door de Raad en in de loop van 2021 werken we het Koersdocument uit in meerdere concrete besluiten, waaronder een beleidsnota participatie.

#### *Omgevingsvisie*

De Omgevingswet schrijft voor dat iedere gemeente een Omgevingsvisie opstelt, die de hoofdlijnen van de ontwikkeling van de gemeente vastlegt. De Startnotitie Omgevingsvisie uit 2017 is opnieuw tegen het licht gehouden en hierbij zijn nieuwe opgaven, uitgangspunten en richtingen bepaald, vastgelegd in de Notitie Vertrekpunten Omgevingsvisie Barneveld. Naar verwachting moeten gemeenten in 2024 over een operationele Omgevingsvisie beschikken.

#### *Start aanpak centrumgebieden*

Er is een start gemaakt met het opstellen van visie voor de centrumgebieden van Barneveld en Voorthuizen. Participatie is een belangrijk onderdeel van de ontwikkeling van deze visies: inwoners en centrumondernemers kunnen meepraten over de toekomst van het centrumgebied. Omdat er in 2020 beperkingen van toepassing waren op het organiseren van fysieke bijeenkomsten, zijn er diverse bijeenkomsten met stakeholders in digitale vorm georganiseerd. Ook zijn er in het kader van de centrumvisie voor Voorthuizen schouwen georganiseerd, straatinterviews en interviews met stakeholders afgenomen. Het participatietraject heeft waardevolle input opgeleverd voor het opstellen van de visies. De planning is dat beide visies inclusief de uitvoeringsprogramma's in de loop van 2021 ter besluitvorming aan de Raad kunnen worden voorgelegd.

#### *Veiligheid*

De eerste prioriteit zijn de 'high impact crimes' met het accent op woninginbraken. In 2020 is het aantal woninginbraken in de gemeente Barneveld fors gedaald. In 2019 waren er nog 121 woninginbraken, in 2020 zijn dat er 76 geweest. De doelstelling om het aantal woninginbraken verder te laten dalen, is daarmee ruimschoots gehaald.

De tweede prioriteit is ondermijning. Op dit thema kent twee sporen. De eerste is dat het geven van informatie over hoe ondermijning is te herkennen en hoe dit te melden. Dit gebeurt door middel van bijeenkomsten en publicaties. Bijeenkomsten hebben door de corona-crisis helaas niet plaatsgevonden. Daar hebben we de komende jaren meer aandacht voor. De tweede is dat er in 2020 vier woningen zijn gesloten waar drugserelateerde feiten plaatsvonden en zes preventieve lasten onder dwangsom (waarvan één last onder

dwangsom) opgelegd voor drugsgerelateerde overlast op straat. Daarnaast zijn twee woningen gesloten na illegale prostitutie/mensenhandel.

De derde prioriteit is het aanpakken van overlast in wijken en buurten. We hebben een integrale aanpak om dit tegen te gaan en werken samen met jongerenwerkers, politie, boa's en inwoners om een oplossing te vinden voor een overlastsituatie.

De laatste en vierde prioriteit is cybercrime. Dit thema heeft door de corona-crisis in 2020 minder aandacht gekregen dan gepland. Een bijeenkomst voor ondernemers en een bestuurlijke oefening konden niet doorgaan. We hebben wel een project kunnen starten op de middelbare scholen: 'Cyber24'. Dit is een interactieve les voor jongeren om digitale criminaliteit tegen te gaan.

#### *Huisvesting onderwijs*

De ontwikkelingen laten duidelijk zien dat we een groeigemeente zijn: waar het totale aantal basisschoolleerlingen de afgelopen jaren groeide met 80 tot 100 leerlingen per jaar, in 2020 waren dat 160 leerlingen. Dit zijn 6 extra groepen. Dit vergt een balanceren tussen niet bouwen voor leegstand maar wel voldoende anticiperen op groei. Bij de (vervangende) nieuwbouw van scholen is duurzaamheid een belangrijk uitgangspunt: gasloos en bijna energieneutraal (BENG) en bij voorkeur nul op de meter.

#### *Accommodaties (sport, dorpshuizen)*

Dorpshuizen De Eng in Voorthuizen en De Wardborg in Garderen zijn het 4e kwartaal in gebruik genomen. Bij de ontwikkeling van deze dorpshuizen was duurzaamheid het uitgangspunt en zijn de gebruikers actief betrokken.

#### *Duurzaamheid*

- *CO2 ladder*

Vorig jaar stootten we 2132 ton CO2 uit. Dat is 70% minder dan in 2015. Die 2132 ton CO2 staat gelijk aan het gas en elektraverbruik van 457 huishoudens voor 1 jaar. De gemeente Barneveld wil in 2022 78% minder CO2 uitstoten en in 2050 energieneutraal zijn.

De grootste stap, die veel CO2 besparing oplevert, is dat de gemeentelijke voertuigen vanaf 1 januari 2021 voor de helft van het aantal kilometers gaan rijden op biobrandstoffen. Dat staat gelijk aan zo'n 150.000 liter biobrandstof en een CO2-besparing van zo'n 20% (430 ton CO2). De gangen en spreekkamers van het gemeentehuis zijn voorzien van LED-verlichting en in diverse gebouwen zijn energiezuinige ketels geplaatst. Verder hebben 14 gebouwen een uitgebreide energiescan gehad en is de gemeente bezig om een opzet te maken voor een totale verduurzaming van het gemeentelijk vastgoed. Oplevering van dit plan is in 2021. Dit biedt kaders voor structurele inbedding voor verdere verduurzaming richting CO2-neutraliteit en voor financiële planning van investeringen.

- *Energie-doelen energievisie*

Volgens de landelijke Klimaatmonitor verbruiken wij nu gezamenlijk zo'n 4366 TJ aan energie (excl. de snelwegen) en wekken wij ongeveer 411 TJ duurzaam op (*bron: Klimaatmonitor over 2018/2019*). Dit betekent dat het doel van 2% minder energiegebruik (4400 TJ) is bereikt, maar het doel 20% duurzame energieopwekking niet (880 TJ). Wanneer we kijken naar wat er is gerealiseerd van de energiemix uit 2015, dan zien we dat er op het gebied van zonne-energie veel is gebeurd. Niet alleen verdubbelde het aantal zonnepanelen op daken jaarlijks. Door de komst van de zonneladder gaat er de komende twee jaar ook nog een beperkt aantal zonnepanelen bij komen. Voor meer informatie over de energie-doelen, zie de [Evaluatie Energievisie 2020, B-3.17](#).

- *Regionale Energiesstrategies (RES)*

Naar aanleiding van de kaders uit het Startdocument RES, is in het voorjaar van 2020 de concept-RES opgesteld. Dit concept bod hield in een bod van 0,75 TWh op te wekken duurzame energie, met name te realiseren langs infrastructuur.

- *Warmte*

De gemeente heeft, in samenwerking met Woningstichting Barneveld en Alliander, begin 2020 de eerste warmtevisie vastgesteld.

- *Wind*

Begin 2020 is de MER windenergie Barneveld besproken in de raad. Naar aanleiding van het verschijnen van het MER zijn inloopbijeenkomsten georganiseerd in Terschuur, Zwartebroek en De Glind. In totaal zijn de bijeenkomsten door 250 mensen bezocht. In het najaar verschenen de aanvulling op het RES en de beleidsconfrontatie windenergie Barneveld. Uiteindelijk bleek Harselaar, ten zuiden van de A1, het meest kansrijk voor de ontwikkeling van windenergie. De raad heeft besloten tot het organiseren van een winddialoog voor dat gebied. Die is begin 2021 van start gegaan.

- *Klimaatadaptatie*

Er is uitvoering gegeven aan de 19 acties van het Plan van Aanpak Klimaatadaptatie Barneveld. De ervaring is dat klimaatadaptief denken en handelen inmiddels is ingebed in de normale werkprocessen. De klimaatopgave

pakken we samen met inwoners, organisaties en bedrijven op. Er is inmiddels met 15 scholen contact gelegd over het inrichten van groene schoolpleinen. Voor particulieren is een nieuwe, ruimere subsidieregeling beschikbaar voor klimaatadaptieve maatregelen, zoals het afkoppelen van regenwater en het ontstemen van tuinen. In de tweede helft van 2020 zijn hiervoor al zo'n 100 aanvragen ingediend.

Samen met partners (waterschap, provincie Gelderland, Vitens, natuurbeheerders, landbouworganisatie etc.) is een Regionaal Adaptatie Plan (RAP) opgesteld. Inmiddels wordt uitvoering gegeven aan het opstellen en uitvoeren van het Werkplan 2021-2022. Het RAP behandelt met name gemeente-overschrijdende thema's zoals natuurbranden en droogte.

#### *Landbouwtransitie en vitaal Platteland*

Dit thema omvat ook het verminderen van de stikstofdepositie op de natuur door onder meer de reductie van ammoniak emissie. De provincie Gelderland heeft kalverhouders opgeroepen zich te melden voor een mogelijk opkoop van hun bedrijf door de provincie. Daar is fors gehoor aan gegeven, maar de provincie heeft niet bekend gemaakt of daar ook bedrijven in de gemeente Barneveld onderdeel van zijn. Samen met de provincie, het Waterschap en de buurgemeenten Putten en Nijkerk zijn wel voorbereidingen getroffen voor een gebiedsproces in het Veenhuizerveld, waar de vermindering van de stikstofdepositie één van de doelen is. Daarnaast is hard gewerkt aan bestemmingsplanwijzigingen voor zes varkenshouders die zich hebben ingeschreven voor de 'warme sanering varkenshouderij'. Deze sanering was oorspronkelijk gericht op de vermindering van geuroverlast, maar levert ook een verlaging van de ammoniakemissie.

De Omgevingsdienst heeft hard gewerkt aan de "stoppersregeling ammoniak" uit 2013. Veehouderijen die daar aan mee doen, moesten namelijk op 1 januari 2020 hun activiteiten voor het houden van varkens en/of kippen beëindigd hebben. Dit is door de Omgevingsdienst gecontroleerd en waar nodig is daarop gehandhaafd.

Onder de vlag van het Manifest Gezonde Leefomgeving Veehouderij is de projectfase van het testen van fijnstofreductietechnieken door het Praktijkcentrum Emissiereductie succesvol afgerond met de oplevering van het eindrapport. Belangrijk resultaat was ook dat enkele nieuwe technieken zijn opgenomen op de landelijke lijst van erkende, en dus vergunbare, technieken. In goede samenwerking met de Rijksoverheid viel dat samen met de openstelling van een subsidieregeling voor pluimveehouders om dergelijke technieken te installeren. Landelijk hebben pluimveehouders massaal deze subsidie aangevraagd, waarbij ruim 150 keer een bijdrage is gevraagd voor technieken die als gevolg van ons project toegelaten zijn. In vervolg op dit project is inmiddels de Regiodeal Foodvalley gestart. Daarin zijn diverse emissiereductietechnieken aangemeld en geselecteerd voor nieuwe test. Dat gaat nu ook om emissiereductie bij andere diersoort en andere emissies, zoals ammoniak van kalverhouderijen.

Het hiervoor genoemde gebiedsproces Veenhuizerveld wat is voorbereid, is voortgekomen uit een initiatief van eigenaren en gebruikers van het gebied om het landschap te versterken, de Veldbeek te herstellen en toekomstbestendige (natuurinclusieve) landbouw te bevorderen. Deze doelen zijn dus ook onderdeel van het gebiedsproces om tot een gebiedsplan te komen.

Vanuit de Circular Challenge Foodvalley en het regionaal programma Vrijkomende Agrarische Bebouwing is het met ondernemers uit de regio het Platform Circulaire Toekomst Buitengebied opgericht om samen te werken aan een circulaire toekomst van slopen en bouwen in het buitengebied van de regio Foodvalley. Dit draagt ook bij aan het vermijden van leegstandsproblematiek in de toekomst.

Het landbouwnetwerk Regio Foodvalley is gestart waardoor er voor boeren één loket is voor alle vragen over de ontwikkeling van hun bedrijf, het Agroloket. Alle activiteiten zijn ook inzichtelijk via de website en een steeds grotere groep boeren en ketenpartners wordt via een periodieke nieuwsbrief op de hoogte gehouden. En door het werk van de netwerkregisseurs is de samenwerking tussen de partners in praktische themagroepen gestart. Het project Zicht op de Toekomst is gestart waarin 75 boeren via een serie gesprekken door een agrarisch coach worden begeleid naar een ontwikkelplan voor hun bedrijf. Eind 2020 is het project Farmvloggers gestart waarin 10 boeren een training krijgen om professioneel te vloggen over hun bedrijf.

#### *Biodiversiteit*

Het toekomstige beleidsplan biodiversiteit brengt de belangrijke natte en droge structuren van de gemeente in beeld. Daarnaast wordt per thema beleid, buitengebied, stedelijk gebied bos en natuur aangegeven welke bijdragen door gemeente en derden wordt geleverd om de biodiversiteit binnen deze thema's te verbeteren. Dit plan is in 2021 gereed.

### **Wat hebben we daarvoor gedaan?**

Behalve de speerpunten, die hieronder worden verantwoord, hebben we het volgende gedaan.



### *Ondersteuning Schaffelaartheater*

Het Schaffelaartheater heeft door de coronacrisis haar inkomsten zien wegvallen en heeft te maken met een liquiditeitstekort. Het theater heeft een rigoureuze reorganisatie doorgevoerd. Vanuit de provinciale ondersteuningsmaatregelen is een tegemoetkoming verstrekt. Van de ontvangen rijksmiddelen ter compensatie voor Lokale Culturele Voorzieningen is liquiditeitssteun toegekend. Daarnaast is van uit de provincie eind 2020 ondersteuning toegekend.

### *Dorpshuizen*

De vier zelfstandige dorpshuizen in De Glind, Kootwijkerbroek, Stroe en Zwartebroek ondervonden de maatschappelijke en economische effecten van de coronacrisis. Om deze effecten te beperken hebben de provincie Gelderland en het Rijk algemene tegemoetkomingen beschikbaar gesteld. Van deze gelden hebben de dorpshuizen ieder € 20.000 ontvangen en de wijkvereniging Julianaplein (Rebellenhonk) € 3.000.

### *Handhaving/inzet BOA's*

Het werk van de boa's is erg veranderd in 2020. Door de Covid-19 crisis hebben de boa's het veel drukker gekregen. Daarnaast is hun werkveld verschoven. Voor de crisis waren de boa's vooral te vinden in de wijken en dorpen. Tijdens de crisis ging hun aandacht steeds vaker naar het handhaven van de coronamaatregelen en zijn de werkzaamheden veelal verschoven naar plekken waar vaak mensen samenkomen. Ook de veranderende regelgeving rond corona heeft veel flexibiliteit van boa's gevraagd.

Aan het begin van de crisis zijn alle boa's ingezet om de nieuwe maatregelen te handhaven. Naast het handhaven moeten de boa's ook veel communiceren, uitleggen wat de maatregelen inhouden en dat de maatregelen er zijn voor de veiligheid en gezondheid van de inwoners. En dan zijn er ook nog de dagelijkse werkzaamheden: het handhaven op leefbaarheid. Vanaf oktober 2020 (voor de tweede golf) is er daarom een 'coronateam' aangesteld: boa's die zijn vrijgemaakt om extra op naleving van de coronaregels te letten.

### *Speelruimtebeleidsplan*

Doordat vanwege de corona-maatregelen gesprekken met bewoners (participatie) niet plaats konden vinden, is de uitvoering van het speelruimtebeleidsplan verschoven. Voorzover mogelijk zijn de voorbereidingen getroffen om de speelplekken in de wijk De Burgt te renoveren. De realisatie hiervan is in 2021.

### *Digitaal beeldende [beleidsplan](#) 'Bewust omgaan met licht'*

De visie op de openbare verlichting en de overige lichtbronnen in de openbare ruimte in Barneveld is met digitaal beeldend beleid vorm gegeven.

De basis van het [beleidsplan](#) voor verlichting in de openbare ruimte is:

- dat verlichting als pijlers verkeersveiligheid en sociale veiligheid heeft en bijdraagt aan de kwaliteit van de leefomgeving.
- dat verlichting duurzaam en energiezuinig is.
- dat we communiceren en participeren met inwoners, ondernemers en verenigingen over licht in de openbare ruimte.

### *Begraafplaats De Plantage*

- Renovatie rouwcentrum  
Drie varianten zijn uitgewerkt en de uitvaartondernemers zijn hierbij betrokken. De voorkeur is uitgegaan naar de variant renovatie en uitbreiding. Dit voldoet aan de wensen. Nadat de raad heeft ingestemd, zijn de voorbereidende werkzaamheden gestart.
- Drainage "oude deel" De Plantage  
Om de begraafcapaciteit op het "oude deel" nu en in de toekomst goed te kunnen benutten is er extra drainage aangebracht op de begraafplaats. Hierdoor is de waterhuishouding verbeterd.
- Uitbreiding begraafplaats De Plantage  
De werkzaamheden voor de uitbreiding van begraafplaats De Plantage zijn op schema uitgevoerd. De verbinding van de oude begraafplaats naar de nieuwe begraafplaats is gerealiseerd. Het nieuwe gedeelte krijgt steeds meer vorm en kan in de 1e helft 2021 worden afgerond.
- Gedenkplek  
Op begraafplaats De Plantage is inmiddels (april 2021) het monument om te vroeg geboren en overleden kinderen te herdenken, in gebruik genomen. Op de begraafplaats Diepenbosch in Voorthuizen komt een monument hiervoor.

## **3.1 Woningen (kwantitatief en kwalitatief)**

### **311 Volkshuisvesting**

#### **Speerpunt Opstellen Woonvisie 2021-2025**

<p><b>Doel</b></p> <p>De Woonvisie biedt een integrerend kader van beleidsdoelen van de gemeente op het terrein van wonen voor de periode 2021-2025, met een doorkijk naar 2030-2040. Het gaat om een strategische beschrijving van doelen, instrumenten, middelen en tijd. Van belang zijn de ontwikkelingen in het Rijks- en EU-beleid als ook de regionale samenwerking binnen FoodValley. Het in de Woonvisie opgenomen uitvoeringsprogramma geeft de agenda en de prioritering voor de komende jaren aan.</p>
<p><b>Verantwoording</b></p> <p>In 2020 is de nieuwe woonvisie totstandgekomen, mede door de organisatie van vier themabijeenkomsten en een aantal gesprekken met verschillende stakeholders, waaronder Woningstichting Barneveld en Huurdersvereniging Barneveld. De visie is een belangrijk document waarop de woningstichting haar volkshuisvestelijk bod kan uitbrengen. En het vormt een belangrijke basis voor de prestatieafspraken.</p> <p>De Woonvisie 2021-2025 'Wonen voor jong en oud', geeft inzicht in de volkshuisvestelijke koers die de gemeente Barneveld de komende vier jaar (met doorkijk naar 2030 en 2040) wil varen. De visie doet recht aan de beleidsprioriteiten die begin 2020 door college en raad zijn vastgesteld. In essentie gaat het daarbij om beschikbaarheid, betaalbaarheid en duurzaamheid in de meest ruime betekenis van het woord. Dit is vertaald in een streefprogramma en een werkprogramma voor de periode 2021-2025.</p> <p>In de visie staan de volgende ambities centraal:</p> <ol style="list-style-type: none"> <li>1. We houden ons woningbouwtempo hoog (gemiddeld 500 woningen per jaar);</li> <li>2. Extra aandacht voor jongeren/starters en ouderen in de woningdifferentiatie;</li> <li>3. We werken aan vitale en gedifferentieerde buurten en kernen;</li> <li>4. We werken aan een duurzame en klimaatbestendige woningvoorraad en woonomgeving.</li> </ol>

### 312 Grondexploitatie woningen

#### Speerpunt De Burgt 2

<p><b>Doel</b></p> <p>Het realiseren van woningbouw binnen de resterende deelgebieden in De Burgt.</p>
<p><b>Verantwoording</b></p> <p>Na intensieve onderhandeling is er in oktober een voorovereenkomst getekend met Van der Mheen planontwikkeling BV over de ontwikkeling van de resterende gronden in de Burgt die in zijn eigendom zijn. Het stedenbouwkundig plan de Burgt wordt naar de eisen van deze tijd geactualiseerd. Het plan Woudse Erven I is in procedure gegaan.</p>

#### Speerpunt Holzenbosch

<p><b>Doel</b></p> <p>De bouw van circa 368 woningen in de woonwijk Holzenbosch in het plangebied Voorthuizen Zuid (fase 1) met een voorzieningenstrook.</p>
<p><b>Verantwoording</b></p> <p>In 2020 is verder gegaan met het gefaseerd woonrijpmaken van de wijk. Daarnaast zijn, in samenspraak met de bewoners, de meeste speelplekken ingericht. In 2020 zijn 84 woningen opgeleverd. Er zijn 40 projectmatige woningen door een ontwikkelaar in aanbouw genomen, die in de eerste helft van 2021 worden opgeleverd. Voor de voorzieningenstrook is door Woningstichting Barneveld en Neboplus voor een woonzorgcomplex met voorzieningen de omgevingsvergunning aangevraagd, start bouw is voorzien in tweede helft 2021. De doortrekking van de hoofdonthutingsweg vanuit Holzenbosch naar de Wikselaarse Eng is gerealiseerd.</p>

#### Speerpunt Bloemendal

<p><b>Doel</b></p> <p>Het bouwen van circa 1.500 woningen op basis van een marktconform programma, met bijbehorende maatschappelijke voorzieningen.</p>
---

### Verantwoording

Het bestemmingsplan voor Bloemendal fase I is door de gemeenteraad vastgesteld. De grondwerkzaamheden voor de kruising Nijkerkerweg zijn uitgevoerd. Tevens zijn er aan de Nijkerkerweg bomen gekapt en nieuwe bomen aangeplant.

Vorbereidingen voor de aanbesteding van het bouwrijp maken van Bloemendal fase I zijn gestart.

Aan het eind van het jaar is de eerste kooprealisatieovereenkomst met Heijligers gesloten. Deze partij heeft aan het eind van het jaar ook de eerste omgevingsvergunning voor de bouw van 42 woningen aangevraagd.

Vorbereidingen voor Bloemendal fase 2a zijn opgestart. Tevens is gestart met fase 2b (voorzieningenplein) gestart.

### Speerpunt Kootwijkerbroek-Oost (Oostbroek)

#### Doel

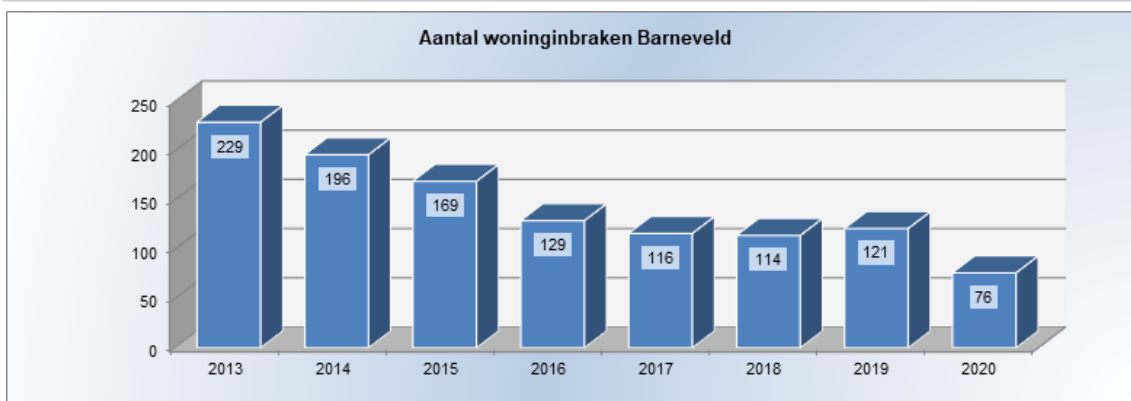
Ontwikkeling van een woonwijk (circa 125 woningen) op basis van een marktconform programma aan de oostzijde van Kootwijkerbroek

#### Verantwoording

In 2020 is de planvoorbereiding voor het stedenbouwkundig plan en bestemmingsplan voor de wijk Oostbroek afgerond en is van 11 december tot en met 21 januari 2021 het ontwerp bestemmingsplan ter inzage gelegd. Dit heeft geleid tot 10 zienswijzen.

## 3.2 Aantrekkelijke leefomgeving

### 321. Veiligheid



### Speerpunt High Impact Crimes (focus woninginbraken)

#### Doel

1. Slachtofferkans verkleinen door onze inwoners (en bewonersgroepen, zoals wijkplatforms, WhatsAppgroepen, etc.) actief te betrekken en bewust te maken wat ze zelf kunnen doen.
2. Pakkans vergroten door een nauwe(re) samenwerking met de politie, het Openbaar Ministerie en meer participatie van onze inwoners(groepen) én door innovatieve en technische werkwijzen.
3. Verdere daling van het aantal woninginbraken.

## Verantwoording

1. Eind 2019 is het Landelijk Congres Buurtpreventie in Barneveld georganiseerd. Hier kwamen ruim 100 coördinatoren en actieve deelnemers van buurtpreventieprojecten uit heel Nederland samen. Op 18 februari 2020 is er een lokale bijeenkomst geweest voor buurtpreventie. De WhatsAppgroepen (150 in totaal) van de gemeente Barneveld en de 4 buurtwachten zijn daar geïnstrueerd, geïnformeerd en bijgepraat. Helaas kon de tweede bijeenkomst in 2020 niet plaatsvinden vanwege de coronacrisis.

2. De pakkans is vergroot door de plaatsing van Automatische nummerplaat herkenning (ANPR) camera's op de toegangswegen van de gemeente Barneveld. Deze zijn aangesloten op het politienetwerk, wat zorgt voor een verhoging van de pakkans door de politie. Daarnaast worden IP-camera's (bewakingscamera's die de beelden via internet doorsturen) als zeer positief ervaren. Deze IP-camera's worden ingezet op adressen waar een woninginbraak heeft plaatsgevonden. Ook de pilot met 50 zogenaamde Nano Trackers om autokraken aan te pakken is in 2021 wegens succes verlengd. Daarbij hebben actieve Wijkcoördinatoren deze pilot met de leverancier opgepakt waardoor de trackers nu ook tegen gereduceerd tarief via retailers in Barneveld voor particulieren te koop zijn.

3. Het aantal woninginbraken is in 2020 gedaald van 121 woninginbraken in 2019 naar 76 woninginbraken in 2020. In samenwerking met de politie is een start gemaakt met een 'trendanalyse woninginbraken'. Hiermee kan een gerichte aanpak en voorlichting worden gegeven. In 2020 heeft er een paginagrote advertentie op de gemeentelijke informatiepagina gestaan over de aanpak van woninginbraak en de nieuwe campagne Politiekeurmerk Veilig Wonen.

## Speerpunt Overlast in wijken en buurten

### Doel

1. Een integrale aanpak om overlast in wijken en buurten tegen te gaan – waarbij we met name inzetten op een actieve samenwerking met inwoners, inwonersgroepen en stakeholders.
2. Meer inzicht in de aard en omvang van de problematiek met betrekking tot de overlast van en door personen met verward gedrag om dit vervolgens op een adequate manier met alle bij dit onderwerp betrokken partijen aan te pakken.
3. Afname van het aantal incidenten van overlast en/of overlastgevende personen en het vergroten van het veiligheidsgevoel.

### Verantwoording

1. Wanneer er sprake is van een (mogelijke) overlastsituatie, kan mobiel cameratoezicht worden ingezet. Ook biedt de gemeente tijdelijke leencamera's aan inwoners voor plekken waar overlast wordt ervaren.

2 en 3. De overlast van verwarde personen is dit jaar gestegen van 145 in 2019 naar 273 in 2020. Ook de meldingen over overlast door jeugd is gestegen van 149 in 2019 naar 367 in 2020. Sinds de uitbraak van Covid-19 zijn de meldingen toegenomen, zeker ten tijde van de algehele lockdown. Dit is te wijten aan onder andere minder mogelijkheden voor begeleiding, minder toegang tot bepaalde vormen van dagbesteding en door ontregelde zorg.

De gemeente werkt hierin nauw samen met alle betrokken ketenpartners, waarbij de gemeente de regierol heeft. Bij complexe zorg-veiligheidscasuïstiek schalen we lokaal op naar het Veiligheidshuis. Onder regie van het Veiligheidshuis ontstaat één gezamenlijk beeld van de situatie. De partners werken vanuit één plan en bundelen zorg, straf en bestuurlijke interventies. De gezamenlijke inspanning leidt ertoe dat het gezin minder overlast veroorzaakt, benodigde hulp wordt ingezet en niet meer of duidelijk minder in aanraking komen met justitie. Deze aanpak voor multiproblematiek werkt alleen als de partners nauw samenwerken onder eenduidige regie en elkaar versterken. Het Veiligheidshuis kan deze regie bieden.

De overlast van jeugd is dit jaar ook gestegen, van 149 meldingen in 2019 naar 367 in 2020. Dit is vooral te wijten aan geluidsoverlast en jeugd die door de corona-crisis meer rondhangt bij winkelcentra en pleintjes. Politie en handhaving treden waarschuwend en handhavend op op tegen deze overlast. Daarnaast is jongerenwerk meer intensief gaan samenwerken met politie en handhaving om preventief een bijdrage te kunnen leveren. Ook zitten mensen meer thuis waardoor ze meer dingen horen en daar last van hebben. We denken dat mensen eerder geneigd zijn melding te doen tijdens de corona-crisis.

## Speerpunt Ondernijning

**Doel**

1. Tegengaan van de georganiseerde criminaliteit door de bestuurlijke aanpak te versterken (met name door één integrale aanpak).
2. (Meer) zicht krijgen op de georganiseerde ondermijnende criminaliteit in (en in de omgeving van) de basiseenheid Veluwe Vallei-Noord.
3. Vergroten van het bewustzijn van inwoners, inwonersgroepen en ondernemers voor ondermijnende georganiseerde criminaliteit.
4. Reduceren van de overlast en criminaliteit veroorzaakt door de doelgroep.
5. Uitvoering (blijven) geven aan het Hennepconvenant Oost-Nederland.
6. Vergroten van de kennis en het signaleren van mensenhandel.

**Verantwoording**

1. Door de corona-crisis moesten de grote integrale controles afgeschaald worden. Er hebben in 2020 nog wel twee integrale controles plaatsgevonden. Daarnaast is in het kader van project Ariadne een camping integraal gecontroleerd. Dit project ondersteunt gemeenten in het voorkomen en bestrijden van ondermijnende criminaliteit op en rondom niet-vitale vakantieparken in Gelderland. In 2021 hopen we de frequentie van de integrale controles weer te verhogen.
2. In november 2020 hebben we een start gemaakt met deelname aan Meld Misdaad Anoniem. In twee maanden tijd hebben we al meer dan 10 meldingen binnen gekregen. Al deze meldingen worden met de politie besproken. Daarnaast is in november ook het project Stuwdam gestart. Leegstaande panden worden door politiestructuren bekeken en daarna integraal bezocht. Dit levert een grotere bewustwording van bedrijfseigenaren op en tegelijkertijd levert het informatie op voor de gemeente en de politie.
3. Het vergroten van de weerbaarheid van de samenleving door het organiseren van onder andere trainingen, informatiebijeenkomsten en publicaties. Helaas kon een bijeenkomst voor makelaars en notarissen, een bijeenkomst voor hennepaanpak en een preventieactie hennepkwekerijen door de corona-crisis geen doorgang vinden in 2020. In het voorjaar is nog wel een grote bijeenkomst gehouden met WhatsApp-coördinatoren. Hier is voorlichting gegeven door Meld Misdaad Anoniem en door de politie in het kader van ondermijning. In 2021 hopen we ook de frequentie van voorlichtingsbijeenkomsten weer te verhogen.
4. In 2020 zijn zes verdachten aangehouden die met inbrekerswerktuigen door de gemeente reden. Deze verdachten kregen allen een last onder dwangsom. In één geval kwam iemand voor de tweede keer terug. Deze invordering loopt nog.
5. Het doel van het Hennepconvenant is samenwerken om door middel van een integrale aanpak een einde te maken aan de ongewenste ontwikkelingen ten aanzien van hennepkwekerijen. Naar aanleiding van een hennepbericht werken we conform het Damoclesbeleid, dat de burgemeester de bevoegdheid geeft om handhavend op te treden tegen drughandel vanuit cafés, coffeeshops of andere voor publiek toegankelijke lokalen. In 2020 zijn in de gemeente Barneveld vier woningen waar een hennepkwekerij aangetroffen is voor drie maanden gesloten.
6. In 2020 werden twee woningen voor drie maanden gesloten na illegale prostitutie/mensenhandel.

**Speerpunt Horeca en uitgaan in Barneveld****Doel**

Een goede balans tussen aantrekkelijke uitgaansgelegenheden en een minimale mate van overlast voor omwonenden, ook rond evenementen.

**Verantwoording**

De gemeente Barneveld wil aantrekkelijk zijn voor zowel inwoners als voor toeristen. Horeca speelt hierbij een belangrijke rol. Echter heeft de corona-crisis er voor gezorgd dat de horeca vanaf maart tot juni en opnieuw in oktober gesloten moest zijn. De gemeente heeft de horecaondernemers vrijgesteld van de kosten voor precario, verruiming sluitingsuur en gevelzitplaatsen vanaf de eerste lockdown.

Op 1 juni mocht de horeca weer open. Op deze datum is ookeen pilot gestart om de sluitingstijden voor het terras te verruimen van 00.00 naar 01.00 uur. Dit is samen gebeurd met Koninklijke Horeca Nederland (KHN) - mede namens alle betrokken horecabedrijven binnen de gemeente. Tegelijkertijd mocht de horeca weer open na maanden lockdown en hebben we ervoor gezorgd dat zo'n 50 ondernemers hun terras konden verruimen. De pilot verruiming terrastijden is geëindigd met de verplichte sluiting op 14 oktober. Om de effecten van de pilot objectief te meten wordt momenteel een onderzoek uitgevoerd door middel van enquêtes. Het totale onderzoek bestaat naast de enquête onder horecaondernemers uit enquêtes onder bewoners en het uitgaanspubliek en een analyse van cijfers van de politie en de gemeente. De gemeenteraad zal in het eerste kwartaal van 2021 besluiten of de verruiming van de terrastijden definitief wordt.

In 2020 is een nieuw evenementenbeleid vastgesteld. Door de corona-crisis zijn er geen (grote) evenementen geweest in 2020.

**Speerpunt Digitale criminaliteit****Doel**

Het creëren van bewustwording van risico's van cybercrime en gedigitaliseerde criminaliteit

**Verantwoording**

Traditionele criminaliteit zoals inbraak en diefstal zijn de afgelopen maanden afgenomen. De digitale criminaliteit blijft echter groeien en zeker nu zien criminelen hun kans schoon om gebruik te maken van alle online activiteiten.

In februari 2020 heeft een paginagroot artikel in Barneveld Uitgelicht gestaan met informatie over cybercrime en tips om internetcriminaliteit tegen te gaan. Daarnaast is er in juli 2020 een voorlichtingscampagne geweest op social media, waar politie en gemeente aan mee hebben gewerkt.

In april 2020 stond een bijeenkomst gepland met ondernemers. Deze bijeenkomsten vinden plaats in samenwerking met het Centrum voor Criminaliteitspreventie en Veiligheid (CCV) en de Cyber Security specialisten van NFIR. Een ethisch hacker informeert de aanwezigen over de digitale gevaren en de verstreckende gevolgen en geeft tips om de kans op cybercrime te verkleinen. Na afloop van de presentatie is een cyber securityspecialist beschikbaar om praktische hulp te bieden. Deze bijeenkomst ging helaas door de corona-crisis niet door. Deze willen we in 2021 gaan organiseren, als het weer mogelijk is.

In 2020 zijn we wel gestart met het project Cyber24 van het CCV. Dit project heeft als doel om bewustwording te creëren bij jongeren van wat online gewenst en ongewenst gedrag is en wat de gevolgen zijn van ongewenst gedrag. Dit doen we in de vorm van een eigentijds en interactief spel op de scholen. In oktober heeft de gemeente de middelbare scholen een brief gestuurd dat de game wordt opgenomen in het lesaanbod van Halt. De bedoeling is dat scholen Cyber24-les opnemen in hun lesaanbod van 2021.

**322 Groen****Speerpunt Duurzame groenstructuur****Doel**

Een robuuste en herkenbare groenstructuur in de gemeente Barneveld en in de afzonderlijke kernen.

**Verantwoording**

In 2020 is een groot project uit het groenstructuurplan gerealiseerd met participatie van omwonenden en ondernemers, het compleet renoveren van de Rozentuin aan de Amersfoortsestraat in Barneveld.

**323 Begraven****Speerpunt Uitbreiding begraafplaats De Plantage**

**Doel**

Realiseren voldoende begraafcapaciteit.

**Verantwoording**

De werkzaamheden voor de uitbreiding van begraafplaats De Plantage zijn op schema uitgevoerd. De verbinding van de oude begraafplaats naar de nieuwe begraafplaats is gerealiseerd. Er is asfalt aangebracht op de nieuwe begraafplaats. Ook op de oude begraafplaats is voor een mooie verbinding een stuk nieuw asfalt aangelegd. Daarbij zijn de poorten opgemetseld en de hekken geplaatst. In totaal zijn er circa 275 bomen en veel heesters aangeplant. De nieuwe begraafplaats krijgt steeds meer vorm en kan in de 1e helft 2021 worden afgerond.

**324 Afvalinzameling en -verwerking****Speerpunt Afvalbeleid****Doel**

Het zoveel mogelijk gescheiden inzamelen van huishoudelijk afval, waarbij de verschillende componenten uit het afval kunnen worden hergebruikt en weer worden ingezet als grondstof.

In 2019 haalde de gemeente de belangrijkste doelstelling, 75% afvalscheiding, uit de Strategienota Huishoudelijk Afval 2016-2020. In 2020 is het Strategieplan Grondstoffen 2020 - 2024 vastgesteld. De focus van het Strategieplan ligt op circulair en duurzaam grondstoffenbeheer. Op basis van participatie (meedenken en meedoen) van inwoners en stakeholders en op basis van een communicatiestrategie ter ondersteuning van gedragsverandering, voeren we een concreet maatregelenpakket uit.

We hebben besloten om een locatieverkenning uit te voeren voor de milieustraat, waarbij bereikbaarheid, groei van het aantal inwoners en betere mogelijkheden voor het gescheiden aanbieden van grondstoffen en grof huishoudelijk restafval worden meegenomen.

In 2020 is tevens besloten om samen mét verenigingen een nieuwe regeling uit te werken met betrekking tot 'oud papier regeling', waarbij ook nieuwe verenigingen - tegen vergoeding- mee kunnen doen aan het bereiken van de doelstellingen voor duurzaam grondstoffenbeheer.

**325 Riolering & water****Speerpunt Klimaatadaptieve inrichting Openbare Ruimte****Doel**

Barneveld is in 2050 klimaatbestendig en waterrobuust ingericht.

## **Verantwoording**

Er is uitvoering gegeven aan de 19 acties van het Plan van Aanpak Klimaatadaptatie Barneveld. De ervaring is dat klimaatadaptief denken en handelen inmiddels is ingebed in de normale werkprocessen.

De gemeente pakt de klimaatopgave samen met inwoners, organisaties en bedrijven op. Zij worden betrokken bij de planvoorbereiding voor werken in de openbare ruimte. Ook op particulier terrein zijn maatregelen nodig om de klimaatopgaven te halen (ontsteden, meer groen, afkoppelen). Hiervoor is een communicatieplan opgesteld gericht op de verschillende doelgroepen. Er zijn folders over het omgaan met extremer weer ontwikkeld en verspreid bij infomomenten. In de dorpen over energie is een presentatie gehouden voor de bewoners van Stroe over de noodzaak tot en de mogelijkheden van klimaatadaptatie.

Er is inmiddels met 15 scholen contact gelegd over het inrichten van groene schoolpleinen. De scholen hebben een stappenplan met concrete voorbeelden ontvangen en zijn geattendeerd op subsidiemogelijkheden vanuit gemeente, provincie en waterschap.

Voor particulieren is een nieuwe, ruimere subsidieregeling beschikbaar voor klimaatadaptieve maatregelen. Naast het afkoppelen van regenwater komen ook waterbergende voorzieningen en het ontsteden van tuinen of daken (aanleg groen dak) in aanmerking voor een gemeentelijke bijdrage. De regeling is via verschillende media onder de aandacht gebracht. Particulieren maken veel gebruik van deze nieuwe regeling, in de tweede helft van 2020 zijn al zo'n 100 aanvragen ingediend. De meeste aanvragen zijn voor het plaatsen van regentonnen.

Klimaatadaptatie komt aan de orde in contacten met initiatiefnemers, ontwikkelaars, marktpartijen, etc. Klimaatadaptatie heeft bij de totstandkoming van de Woonvisie aandacht gekregen, ook in de gesprekken met stakeholders. Het onderwerp is opgenomen in de Prestatieafspraken met Woningstichting Barneveld en Huurdersvereniging Barneveld.

klimaatadaptatie is een belangrijke voorwaarde bij de ontwikkeling van nieuwe woonwijken. In de openbare ruimte komt veel ruimte voor groen, biodiversiteit en water(berging). Bij hevige regenval stroomt het water naar laaggelegen bergingsgebieden. Woningen worden verhoogd aangelegd ten opzichte van de openbare ruimte. Met ontwikkelaars zijn afspraken gemaakt over klimaatadaptieve maatregelen op particulier terrein. Waterberging in de vorm van infiltratiekratten en regentonnen in de tuin worden verplicht. Toekomstige bewoners krijgen een systeem voor het hergebruik van regenwater als optie aangeboden.

Binnen het project Centrumvisie Barneveld is in overleg met bewoners gewerkt aan een klimaatadaptief ontwerp voor het pleintje Krommestraat. Tevens is aandacht besteed aan mogelijkheden op particulier terrein.

In de Manifestregio is samen met regionale partners een Regionaal Adaptatie Plan (RAP) opgesteld en tijdens de regionale klimaatop in december bestuurlijk bekrachtigd. Inmiddels is het opstellen en uitvoeren van het Werkplan 2021-2022 in uitvoering. Het RAP behandelt met name gemeente-overschrijdende thema's (natuurbranden, droogte, etc.).

In de begroting 2021 is 2,5% extra stijging van de rioolheffing voor klimaatadaptieve maatregelen opgenomen (klimaattoeslag). Deze financiële impuls maakt het mogelijk om plannen in de ruimtelijke omgeving te voorzien van de daar benodigde klimaatadaptieve maatregelen (werk met werk maken). Deze maatregelen hebben vooral betrekking op het tegengaan van wateroverlast, het vasthouden van water in droge perioden en het groener en daarmee koeler inrichten van de openbare ruimte.

## **Speerpunt Waterbeleid**

### **Doel**

Uitvoering geven aan de gemeentelijke watertaken zoals opgenomen in het Gemeentelijk Rioleringsplan.



## **Verantwoording**

### Samenwerkingsverband Platform Water Vallei en Eem (PWVE):

De Centrum Regeling voor de Uitvoeringsorganisatie (UVO) is bestuurlijk vastgesteld. De UVO verzorgt voor de gemeenten in het platform het meten en monitoren van de afvalwaterketen en het grondwater (door metingen aan rioolstelsels, rioolgemalen en van grondwaterstanden).

### Opstellen BasisRioleringsPlan (BRP) Voorthuizen:

Het BRP Voorthuizen is in afronding en naar is verwachting in het eerste kwartaal van 2021 gereed voor bestuurlijke vaststelling. Dit plan beschouwt het huidige - en gewenste functioneren van het rioolstelsel voor de afvoer van afvalwater en hemelwater met als belangrijk aandachtspunt de klimaatadaptatie. Denk hierbij aan de bestrijding van wateroverlast en waterschade bij extreme neerslag. Hiervoor worden zowel ondergrondse maatregelen (aanpassing van het rioolstelsel) als bovengrondse maatregelen (klimaatrobuust inrichten openbare ruimte zodat het regenwater geen 'kwaad' kan) geformuleerd.

### Opstellen Masterplan Basisrioleringsplannen / Systeemoverzicht Stedelijk Water:

Dit masterplan vormt de basis voor de bijstelling van de BRP's / SSW's ) voor Harselaar, Barneveld en Stroe. Het plan is gereed voor bestuurlijke vaststelling.

### Opstellen Gemeentelijk Rioleringsplan (GRP) 2021 – 2026:

Dit plan verwoordt het gemeentelijk beleid van de wettelijke zorgtaken voor de afvoer van afvalwater, hemelwater en grondwater maar schenkt daarbij ook aandacht aan klimaatadaptatie, duurzaamheid, samenwerking en kosten. Uitgangspunten en kaders voor het plan zijn gebaseerd op de memo "Opstellen Gemeentelijk Rioleringsplan 2021 – 2026", de Evaluatie van het GRP 2016 -2019/2020 en de door de Gemeenteraad vastgestelde Kaderstellende Notitie. De vaststelling van dit nieuwe GRP is vertraagd naar mei 2021. Het ontwerpplan is inmiddels gereed en wordt ter inzage gelegd.

### Rioolwerk in Garderen:

Het afval- en regenwater uit Garderen wordt gezuiverd op de rioolwaterzuiveringsinstallatie (rwzi) te Harderwijk. Om dit afvalwatersysteem zo goed mogelijk te laten functioneren is een Optimalisatiestudie Afvalwater Systeem (OAS) uitgevoerd. Uit deze studie zijn maatregelen voortgekomen die inmiddels grotendeels zijn uitgevoerd. Op het voormalige zuiveringsterrein aan de Putterweg is een bergbezinkbassin (BBB). In nauwe samenwerking met het waterschap Vallei en Veluwe is op hetzelfde terrein een nieuw rioolgemaal gebouwd. Dit alles is aan het publiek gepresenteerd tijdens een open dag. Als nog te treffen maatregelen resteren rioolvergrotingen in de Buurtstraat, in de Harderwijkerweg en het zoveel mogelijk afkoppelen van verharde oppervlakken (zoals wegen, parkeerplaatsen en daken) zodat schoon regenwater in de bodem zakt en niet naar de rwzi te Harderwijk gaat.

### Rioolwerk De Glind:

In samenwerking met de Rudolphstichting zijn in De Glind de afvoeren van hemelwater en afvalwater volledig gescheiden. Hiervoor zijn nieuwe afvalwater - en regenwaterriolen aangelegd en zijn de afvoeren van afval- en hemelwater van individuele gebouwen en woningen volledig uit elkaar gehaald (ontvlochten). Ook zijn duikers aangelegd om bestaande sloten met elkaar verbinden tot een geheel watersysteem. Tijdens deze werkzaamheden is drainage aangelegd op grondwateroverlast te bestrijden. Hiermee beschikt De Glind over een klimaatrobuust water- en rioolsysteem.

### Rioolwerk Zwartebroek:

Het oorspronkelijke maatregelenpakket uit het BRP Zwartebroek en Terschuur is voor Zwartebroek aangepast tot een klimaatrobuust ontwerp. Hierbij zijn op de locaties Wielweg, Platanenstraat, Albert van Meerveldstraat (gedeeltelijk) en Eendrachtstraat (gedeeltelijk) zoveel mogelijk regenwater afgekoppeld van het bestaande riool. Daarvoor worden regenwaterriolen aangelegd en het bestaande rioolstelsel aangepast. In samenwerking met het waterschap Vallei en Veluwe is een analyse uitgevoerd voor een goede afvoer van het afgekoppelde regenwater naar het landelijk gebied. Inmiddels zijn na het verlenen van een interne projectopdracht de voorbereidende werkzaamheden gestart.

### Rioolwatertransportleiding Bloemendal:

Tegelijkertijd met de gefaseerde realisatie van het uitbreidingsplan Bloemendal wordt dit transportriool gefaseerd aangelegd. Dit geeft een structurele verbetering van de afvalwaterafvoer vanuit het industrieterrein Harselaar naar het hoofdrioolgemaal Barneveld wat het bestaande rioolstelsel in de kern Barneveld ontlast. De aanleg van het eerste gedeelte van deze rioolwatertransportleiding is in voorbereiding.

## 326 Milieu & ruimtelijke ordening

### Speerpunt Energievisie

**Doel**

2% energiebesparing per jaar en 20% duurzame energieopwekking in 2020 en energieneutraliteit in 2050.

**Verantwoording**

De looptijd van de Energievisie 2015-2020 liep in 2020 af. Volgens de landelijke Klimaatmonitor verbruikt Barneveld in 2019 gezamenlijk zo'n 4.366 TJ aan energie (excl. de snelwegen). Wij wekken ongeveer 411 TJ duurzaam op (*bron: Klimaatmonitor over 2018/2019. Deze cijfers lopen altijd minimaal een jaar achter en zodoende worden de cijfers over 2020 pas in de loop van 2021 bekend.*). Onze doelstelling voor energiegebruik (4.400 TJ) is daarmee gehaald, maar de doelstelling voor duurzame energieopwekking niet (670-1.022 TJ). De CO<sub>2</sub> uitstoot van de gemeente Barneveld is tussen 2013 - 2019 met 11% afgenomen. Gezien de groei van het aantal woningen de afgelopen vijf jaar - in de periode 2015-2020 kwamen er 2600 nieuwe woningen bij - en de economische groei na de kredietcrisis, is dat een positief teken.

De afgelopen jaren is er veel ondernomen op het gebied van de energiemix: er is uitvoering gegeven aan de zonneladder, de gemeente is bezig met de structuurvisie wind, de dorpentour Energie en de Wijk van de Toekomst zijn gestart. Ook is er toegewerkt naar een meer participatieve vorm van beleidvorming en -uitvoering. In 2021 wordt er een nieuwe Energievisie aan de gemeenteraad ter besluitvorming voorgelegd.

### Speerpunt Regionale Energie Strategie

**Doel**

Voldoen aan de landelijke RES opgave, met name door invulling te geven aan de ruimtelijke inpassing van 35 TWh duurzame energie-opwekking op land.

**Verantwoording**

In juni 2020 kwam het conceptbod RES Foodvalley gereed. Hierin biedt Foodvalley aan om minimaal 0,75 TWh energie te zullen opwekken met behulp van zonne- en windenergie. Daarbij is als ambitie 1 TWh geformuleerd. Daarnaast streeft Foodvalley naar 1,5% energiebesparing per jaar. Barneveld levert een aanzienlijk deel in dit bod in de vorm van 650.000 zonnepanelen en minimaal 12 MW windenergie in 2030.

In de RES wordt overleg gevoerd met alle Foodvalley gemeenten. Van iedere gemeente wordt verwacht dat zij naar vermogen een bijdrage leveren, en dat er afstemming plaatsvindt tussen de plannen. Via het zogenaamde benen op tafel overleg zijn woordvoerders van de gemeenteraad geïnformeerd over de ontwikkelingen in de RES. In de commissie Samenleving en de gemeenteraad is het conceptbod aan de orde geweest en is er over gestemd. Het conceptbod wordt in 2021 omgezet in een definitief bod.

### Speerpunt Warmtevisie

**Doel**

Een aardgasvrije gebouwde omgeving in 2050

**Verantwoording**

De gemeenteraad stelde in februari 2020 de eerste Warmtevisie 'light' vast. "Light" omdat hierin de opgave, kaders en aandachtspunten voor de jaren 2020 en 2021 zijn vastgelegd, maar nog niet de door het Klimaatakkoord gevraagde voorkeursvolgorde voor zogenaamde startwijken.

In 2020 is gewerkt aan de uitvoering van het uitvoeringsprogramma van de warmtevisie, zoals aandacht voor energiebesparing en isolatie via de energieloketten, voorbereidende werkzaamheden voor een vernieuwde website t.b.v. wijkaanpakken, de Wijk van de Toekomst De Glind, aandacht voor een duurzame warmtevoorziening in verschillende projecten en het mobiliseren van inwoners om mee te denken over de energietransitie middels de dorpentour. Al deze activiteiten vormen mede input voor de warmtevisie 2021.

### Speerpunt Windvisie

**Doel**

Een bijdrage leveren aan de doestellingen van 2% energiebesparing per jaar en 20% duurzame energieopwekking in 2020 conform de Energievisie en op langere termijn aan energieneutraliteit in 2050.

**Verantwoording**

Begin 2020 is het MER windenergie gepresenteerd aan de gemeenteraad. In dit MER staan 13 mogelijke locaties voor windenergie met behulp van turbines met een ashoogte van 120 meter. In Oost-Barneveld zijn er belemmeringen als gevolg van activiteiten van defensie en natuurbehoud. Windenergie is hier, tot nader order, daarom niet kansrijk. In West-Barneveld bleven 5 gebieden over waar dergelijke belemmeringen volgens het MER niet bestaan. Hierover ontstond bezorgdheid bij bewoners in Terschuur, Zwartebroek, Achterveld en De Glind. Om hen te informeren zijn windsprekuren georganiseerd die tezamen zo'n 250 bezoekers hebben gehad. De Commissie-m.e.r. heeft gevraagd om een aanvulling op het MER, met name wat betreft, geluid, landschappelijke inpassing en energie opbrengst. Die aanvulling is in het najaar van 2020 verschenen, evenals de beleidsconfrontatie windenergie. In het laatste rapport is het MER vergeleken met vigerend beleid van Provincie, Rijk en de gemeente Barneveld. Conclusie was dat het gebied rond Harselaar, gebied 5 uit het MER, ten zuiden van de A1, het meest kansrijk is voor windturbines van 120 meter ashoogte. In 2020 zijn de zogenaamde windgesprekken gestart met omwonenden en bedrijven als voorbereiding op de structuurvisie windenergie, die in 2021 verschijnt.

**Speerpunt Beleidsontwikkeling Natuur & Landschap****Doel**

Het versterken van water-, groen- en landschapsstructuren voor een aantrekkelijke en gezonde woon- en leefomgeving, een grotere biodiversiteit en een betere relatie tussen natuur en recreatie.

**Verantwoording**

Na goedkeuring van het plan van aanpak en het beschikbaar stellen van budget voor de inhuur van een adviesbureau is begonnen met het opstellen van een beleidsplan Biodiversiteit. De gemeente heeft in het najaar met de gebiedspartners en de plaatselijke belangenverenigingen bestuurlijk overleg gehad om van gedachten te wisselen over het thema biodiversiteit en hun ideeën hierover. Per thema van het toekomstige plan heeft een werksessie plaatsgevonden met de betrokken gebiedspartners en ambtenaren van gemeente en provincie. Op basis van alle beleidsstukken en informatie uit deze gesprekken en gesprekken is een eerste concept van het beleidsplan opgesteld.

Ook is er een plan van aanpak vastgesteld voor een kosten-batenanalyse voor een soortmanagementplan en opstellen van een puntensysteem Natuurinclusief Bouwen voor de gemeente Barneveld. Na de zomer is opdracht verleend voor het opstellen van een kosten-batenanalyse en puntensysteem. Voor het opstellen van de analyse is aanvullend budget aangevraagd om de benodigde monitoringsdata te verwerken in de Nationale Database Flora en Fauna (NDFF). Deze data zijn nodig om een goede inschatting te maken van de onderzoekskosten voor het opstellen van het soortmanagementplan. Het opstellen van een puntensysteem is in het najaar opgestart.

**Speerpunt Omgevingswet****Doel**

Anticiperen op de Omgevingswet en deze wet implementeren in de werkprocessen, organisatie en cultuur.

De Omgevingswet in werking treedt naar verwachting, na weer een uitstel, op 1 januari 2022 in werking. Dit uitstel maakte de weg vrij om de aanpak van de invoering in Barneveld te herijken. Dat was nodig omdat het projectplan uit 2016 intussen niet meer actueel was. Ook was het nodig om de verbinding te leggen met meerdere andere trajecten binnen de gemeente, zoals die op het gebied van dienstverlening, organisatieontwikkeling, participatie, gebiedsgericht werken, etc. Daarom is een Koersdocument Implementatie Omgevingswet opgesteld die de verbinding tussen al deze ontwikkelingen legt. Ook bevat dit document een groot aantal richtinggevendende uitspraken, die bepalend zijn voor de manier van werken van Barneveld met de Omgevingswet. Verder is daarin een hernieuwde aanpak en planning voor de invoering van de Omgevingswet opgenomen. Bij het einde van 2020 was dit document nagenoeg gereed. De gemeenteraad krijgt het Koersdocument in het voorjaar van 2021 ter vaststelling aangeboden.

Participatie en de verwerking van de visie op dienstverlening in het licht van de Omgevingswet zijn belangrijke onderwerpen van het Koersdocument. Dit zal leiden tot verdere ontwikkelingen in de wijze waarop gemeente en samenleving zich tot elkaar verhouden, in vooral het fysieke domein. In de loop van 2021 vindt een uitwerking van het Koersdocument plaats in meerdere concrete besluiten, zoals een beleidsnota participatie. Het Koersdocument geeft ook de aanzet voor de communicatie over de Omgevingswet met de samenleving. De vervolgstap zal zijn om dit uit te werken in een communicatieplan, waarin de samenleving wordt geïnformeerd over de komende veranderingen. Een belangrijk kenmerk daarvan is de samenhangende benadering van de leefomgeving, waarin niet meer zozeer regels centraal staan, als wel de gestelde (beleids)doelen.

Het Koersdocument bevat een financiële paragraaf. In de voorbereidingen daarop zijn de kosten gemoeid met de Omgevingswet opnieuw begroot in het licht van de kennis die intussen is opgedaan. Daaruit is gebleken dat de kosten van invoering hoger zijn dan oorspronkelijk gedacht. Dat heeft er voor een deel ook mee te maken dat nu posten zijn begroot die eerder niet bekend of (nog) niet aan de orde waren. Zo is in het najaar van 2020 concreet een start gemaakt met het proces om te komen tot een Omgevingsvisie. De kosten daarvan zijn nu begroot en meegenomen in het geheel van de implementatiekosten.

Intussen zijn de verschillende deelprojecten in 2020 verder gegaan met hun voorbereidingen. Dit zijn de deelprojecten Omgevingsvisie (en Omgevingsprogramma), Omgevingsplan, Dienstverlening, Wet- en regelgeving en Digitalisering. Daarnaast is een nieuw deelproject van start gegaan, namelijk Vergunningverlening, Toezicht, Handhaving (VTH) en Ketensamenwerking. In samenwerking met de Omgevingsdienst is een aanpak ontwikkeld om voor de genoemde onderdelen tot komen tot een adequate invoering van het nieuwe stelsel.

In 2020 zijn meerdere cursussen en opleidingen voorbereid en/of uitgevoerd. Deze hadden betrekking op zowel de verdere ontwikkeling van de kennis van het nieuwe stelsel, als op de ontwikkeling van competenties en vaardigheden.

### Speerpunt Omgevingsvisie Barneveld

#### **Doel**

Visie op toekomstige groei van de gemeente Barneveld en de gevolgen daarvan.

#### **Verantwoording**

De Omgevingswet schrijft voor dat iedere gemeente een Omgevingsvisie moet vaststellen. In de Omgevingsvisie legt de gemeente haar ambities en beleidsdoelen voor de fysieke leefomgeving voor de lange termijn vast. De Omgevingsvisie is een nieuw instrument waar nog weinig ervaring mee is. Stap voor stap gaan we dit samen verder invullen. Van sectoraal naar integraal werken en meer ruimte geven aan initiatieven uit de samenleving vraagt een andere manier van werken. De eerste Omgevingsvisie voor Barneveld wordt daarom een groeimodel waarbij we aan de slag gaan met het integraal werken en meer ruimte geven aan de samenleving. Meer denken vanuit doelen, minder vanuit de regel. De Omgevingsvisie moet ons daarbij verder helpen.

Bij het opstellen van de Omgevingsvisie beginnen we niet bij nul: er ligt al veel informatie, er is al veel beleid, er zijn op veel terreinen in het verleden ook keuzes gemaakt. We bouwen hierop verder en betrekken hierbij ook nieuwe ontwikkelingen die op ons afkomen.

De eerder vastgestelde Startnotitie Omgevingsvisie uit 2017 is opnieuw tegen het licht gehouden en hierbij zijn nieuwe opgaven, uitgangspunten en richtingen bepaald welke zijn vastgelegd in de Notitie Vertrekpunten Omgevingsvisie Barneveld. Deze is op 18 maart in de raad behandeld. Naar verwachting moeten gemeenten in 2024 over een operationele Omgevingsvisie beschikken.

#### Speerpunt Centrumgebied Barneveld

**Doel**

Het centrumgebied van de kern Barneveld op een integrale manier ontwikkelen waarbij de verkeerskundige, ruimtelijke en economische opgaven in onderlinge samenhang worden vormgegeven.

**Verantwoording**

het afgelopen jaar is in eerste instantie de discussienota vastgesteld door college en aangeboden aan de raad. Een uitgebreid participatieproces met bewoners en ondernemers stond op stapel maar is door corona vervangen door een digitaal proces. Dit is uiteindelijk goed verlopen en heeft veel input opgeleverd voor het maken van een concept-Omgevingsvisie voor Barneveld-Centrum.

#### Speerpunt Centrumgebied Voorthuizen

**Doel**

Het centrumgebied van de kern Voorthuizen op een integrale manier ontwikkelen, waarbij de verkeerskundige, ruimtelijke en economische opgaven in onderlinge samenhang worden vormgegeven.

**Verantwoording**

In 2020 startte het opstellen van een visie voor het centrum van Voorthuizen. Doel van de visie is om samen met de inwoners en ondernemers van Voorthuizen op een integrale wijze te onderzoeken welk toekomstperspectief het beste past bij het centrumgebied. Uitgangspunt bij de visievorming is dat de visie op een participatieve wijze tot stand komt. De input voor de centrumvisie op diverse manier verkregen. Zo is de kopgroep bestaande uit vertegenwoordigers van de ondernemers, plaatselijk belang en de wijkplatforms een aantal malen bijeen geweest. Ook is er een schouw van het centrum gehouden, zijn er straat interviews afgenomen en zijn er gesprekken gevoerd met diverse stakeholders. De verwachting is dat de centrumvisie medio 2021 ter vaststelling aan de raad kan worden aangeboden.

#### Speerpunt Netwerorganisatie Landbouwtransitie

**Doel**

Versterken van de ruimtelijke kwaliteit, leefbaarheid, biodiversiteit, natuurlijke en landschappelijke waarden, vitaliteit en innovatie in het buitengebied, met een toekomstbestendige en duurzame agrarische (primaire) sector.

Het landbouwnetwerk is van start gegaan. Vanwege het merkenrecht is de naam veranderd in Landbouwnetwerk Regio Foodvalley. Daarvoor zijn twee netwerkregisseurs aan de slag gegaan die een goede samenwerking tussen de partners organiseren, zodat iedereen een rol heeft bij het gezamenlijk oppakken en op elkaar afstemmen van de vraagstukken en projecten. Via een nieuwe website ([www.landbouwnetwerkregiofoodvalley.nl](http://www.landbouwnetwerkregiofoodvalley.nl)) zijn alle activiteiten inzichtelijk voor alle boeren in de regio en natuurlijk ook voor alle ketenpartners, van veevoederleveranciers tot agrarisch accountants. Dit is een breed aanbod, ook van buiten het Landbouwnetwerk. Ook is een centraal loket geopend waar met name boeren terecht kunnen met allerlei vragen over de ontwikkeling van hun bedrijf, het Agroloket. Daarnaast zijn enkele nieuwsbrieven verschenen, die verstuurd zijn naar een groeiende groep boeren en andere betrokkenen.

Netwerkpartners en andere partijen uit de agrowereld zijn in themagroepen bij elkaar gekomen om te bespreken wat er nodig is voor een toekomstbestendige agrifoodsector. Eind 2020 is van daaruit het project Farmvloggers gestart, waarin 10 boeren een training krijgen om professioneel te vloggen over hun bedrijf. Het project Zicht op de Toekomst is gestart waarin 100 boeren een keukentafelgesprek kunnen krijgen met een agrarische coach en 75 boeren via een serie gesprekken door een agrarische coach begeleidt worden naar een ontwikkelplan voor hun bedrijf. Een afvaardiging van het Landbouwnetwerk is gestart in het interdisciplinair team van spoor 1 van de Regiodeal om mee te denken over de belangrijkste keuzes die binnen spoor 1 worden gemaakt met betrekking tot de uit te voeren pilots.

In samenwerking met het ministerie van LNV, de provincie Gelderland, het Waterschap en diverse gemeenten, is een programma Vitaal Platteland gestart. Inmiddels zijn daarin voor twee deelgebieden een plan van aanpak voor een gebiedsproces gemaakt. Daarvoor is met diverse eigenaren gesproken. Eigenaren en gebruikers gaan bepalen hoe het gebiedsplan eruit komt te zien. Dit gaat met name om landschapsontwikkeling, beekherstel, ammoniakreductie, kavelruil en natuurinclusieve landbouw. Voor Barneveld gaat dit om het gebied Veenhuizerveld, samen met de gemeenten Putten en Nijkerk.

Het Platform Circulaire Toekomst Buitengebied is opgericht om samen te werken aan een circulaire toekomst van slopen en bouwen in het buitengebied van de regio Foodvalley.

In het najaar van 2020 is op initiatief van LTO Gelderse Vallei een project gestart waarin een brandrisico-inventarisatie wordt gedaan op vier veehouderijstallen in de Gelderse Vallei.

## Speerpunt Uitvoering Regiodeal

### Doel

Met de Regiodeal beogen we een impuls te geven aan de wens dat de regio dé nationale proeftuin is voor de versnelling van de transitie naar duurzaam en gezond voedsel. Het gaat om de transitie naar een circulaire landbouw, met een gezonde leefomgeving voor mensen en natuur en duurzame verdienmodellen, de ontwikkeling van een gezonder voedingspatroon en versterking van de kennisstructuur rondom deze thema's.

Als gevolg van een onverwachte discussie over staatssteun en door de coronabeperkingen, is de uitvoering vertraagd.

In het laatste kwartaal van 2020 zijn in spoor 1 (Transitie landbouw) de eerste serie technieken en voorstellen met betrekking tot emissiereductie, circulair veevoer en bodemkwaliteit geselecteerd om de proeftuin te starten. Ook is de feitelijke installatie en testperiode voorbereid, waaronder ook de selectie van boerderijen, onder andere een kalverhouderij in de gemeente Barneveld (zie <https://boeraanhetroer.nl/pilot-ammoniakreductie-kalverstal>).

De bodemcursus voor boeren en loonwerkers, de Masterclass Produceren in de Korte Keten en de workshops Nieuwe Verdienmodellen die voor het najaar 2020 op de planning stonden, zijn vanwege corona helaas geannuleerd, maar wel verplaatst naar 2021.

Ook in spoor 2 (Voeding & Gezondheid) is de uitvoering verschoven als gevolg van een langer durend vraagstuk over staatssteun en de coronabeperking. In het laatste trimester van 2020 zijn de werkpakketten opgestart. Voor het thema Kwetsbare Ouderen zijn er contacten met Zorgorganisatie Norschoten om mee te werken aan het implementeren van eiwitrijke voeding en krachttraining om de vitaliteit van ouderen te bevorderen. Werving is gestart bij wijken en ondernemers die aan de slag willen met een gezonde eetomgeving. Dit staat ook open voor inwoners en ondernemers in de gemeente Barneveld.

Spoor 3 (Kennis en Innovatie) omvat het uitbouwen van al in ontwikkeling zijnde kennisclusters. Daarmee is de verdere ontwikkeling in gang gezet van de Food Academy Nijkerk, het World Food Centre in Ede en gezamenlijke onderzoeks- en testfaciliteiten op met name de WUR-campus in Wageningen.

### 327 Wegen

#### Speerpunt Onderhoud wegen

**Doel**

De kwaliteit van de wegen, met name ook in het buitengebied, moet op peil blijven.

**Verantwoording**

De gemeente heeft de wettelijke plicht haar wegen op een verantwoorde wijze te beheren en te onderhouden. Het belangrijkste doel bij het beheer is het mogelijk maken van een veilig gebruik van de gemeentelijke wegen, fietspaden, voetpaden (en andere verhardingen). Een goede uitvoering op het juiste moment voorkomt onnodige extra kosten. In 2020 heeft de gemeente op basis van het uitvoeringsplan op een groot aantal locaties onderhoud uit laten voeren. De effecten op het gemiddelde kwaliteitsniveau worden in 2021 weer gemeten en gerapporteerd.

### 3.3 Adequate voorzieningen

#### 332 Huisvesting onderwijs

##### Speerpunt Huisvesting onderwijs

**Doel**

Voldoende en adequate huisvesting voor het primair en voortgezet onderwijs.

Met de vaststelling van de Programmabegroting 2020, heeft de raad het bedrag vastgesteld dat beschikbaar is voor vergoeding van de aangevraagde voorzieningen voor 2020. Als onderbouwing van dit bedrag en ter uitvoering van de goedgekeurde voorzieningen is het Programma en Overzicht Voorzieningen Huisvesting Onderwijs 2020 eind 2019 door het college vastgesteld. In 2020 zijn de volgende werkzaamheden verricht:

- Net voor de zomervakantie zijn de twee basisscholen in Veller in gebruik genomen samen met een nieuwe gymzaal.
- De gymzaal De Brug in Voorthuizen is vervangen door nieuwbouw ten behoeve van het bewegingsonderwijs.
- In juni 2020 is gestart met de duurzame vernieuwbouw van het Johannes Fontanus College (JFC). Inmiddels zijn de sloopwerkzaamheden afgerond, zijn de nieuwe contouren zichtbaar en wordt er -ondanks corona- hard gewerkt aan de Boulevard en Aula. Als alles volgens planning verloopt kan de school na de zomervakantie van 2021 de nieuwe ruimtes in gebruik nemen. Er is tijdelijke huisvesting voor een deel van de school in de oude Fraanjeschool.
- Basisschool De Vlindertuin, dit is de nieuwe naam voor basisschool de Hoeksteen in Voorthuizen, is eind 2020 verhuisd naar het nieuwe gebouw in Kromme Akker Zuid.
- De uitbreiding van de school Rehoboth Onderwijs en Zorg is bijna klaar. Ingebruikname vindt begin 2021 plaats.
- De Koningin Beatrixschool in Kootwijkerbroek heeft hard gewerkt aan plannen voor de vernieuwbouw, het is de bedoeling om in de loop van 2021 te kunnen starten.
- De Meerwaarde heeft plannen ontwikkeld voor uitbreiding van het hoofdgebouw en een aparte techniekhal. In 2021 start de uitvoering. Daarna kunnen de noodlokalen worden weggehaald.
- Het ontwerp voor de uitbreiding van de Donnerschool is gereed en in 2021 volgt de uitvoering.
- Voor de Burgthof zijn we gestart met een ontwerptraject voor uitbreiding ter vervanging van de noodlokalen. Een proces waar alle drie de scholen in het complex in participeren.
- Voor de Antoniusschool is een ontwerp gemaakt dat verder wordt uitgewerkt.
- Voor enkele scholen is uitbreiding eerste inrichting toegekend vanwege groei.

#### 335 Sportaccommodaties

##### Speerpunt Realisatie sportvoorzieningen

**Doel**

Investeren in sociale cohesie en bevorderen van beweging door bij te dragen aan eigentijdse, betaalbare en adequate sportvoorzieningen en clubgebouwen.

In 2020 hebben de volgenden ontwikkelingen plaatsgevonden:

- Korfbalvereniging Spirit is verhuisd naar de Jan de Jagerweg. Zij zijn sinds november hoofdhuurder van sporthal de Voorde en eigenaar van de kantine;
- Het terrein en de kantine van Spirit aan de Overhorsterweg zijn aan de gemeente Barneveld overgedragen ten behoeve van herontwikkeling;
- Op de nieuwe locatie aan de Jan de Jagerweg zijn de aanleg van de korfbalvelden en de uitbreiding van de kantine en opwaardering van de gevels nagenoeg afgerond. Daarnaast worden de installaties in het gebouw verduurzaamd en komen er zonnepanelen op het dak;
- De Mixed Hockey Vereniging Barneveld is verhuisd naar haar nieuwe clubgebouw op sportpark Oosterbos. Het (Beng)gebouw beschikt onder meer over een clubhuis, zes kleedkamers, een tribune en bergingen voor de vereniging en het JFC;
- De bestemmingsplanprocedure voor de aanleg van een fietscrossbaan, mountainbikeparcours en de bouw van een clubhuis aan de Hanzeweg ten behoeve van fietscrossclub Flying Bikes en MTB Tour de Force is eind 2020 gestart. Hiervoor heeft de raad in december een voorbereidingskrediet van € 250.000 beschikbaar gesteld;
- Dit jaar is begonnen met het afschermen van drie kunstgras voetbalvelden met kantopsluitingen om milieuverontreiniging door rubber korrels in de omgeving van de velden tegen te gaan. In 2021 volgen de overige acht kunstgras voetbalvelden.

### 336 Overige accommodaties

#### Speerpunt Gemeenschapsvoorzieningen kleine kernen

##### Doel

Investering in sociale cohesie door revitalisering van het voorzieningenniveau dorpsuizen in de kernen Voorthuizen en Garderen.

##### Verantwoording

In 2020 hebben de volgende ontwikkelingen plaatsgevonden:

- Dorpshuis Garderen is in gebruik genomen en de oprichting van Stichting De Wardborg is een feit.
- De Stichting heeft samen met vele vrijwilligers een mooi programma aan activiteiten ontwikkeld. De eerste activiteiten zijn gestart. Hopelijk kan de stichting in 2021 echt van start gaan, ook met activiteiten die met de huidige coronamaatregelen beperkt mogelijk zijn;
- Dorpshuis De Eng in Voorthuizen is in gebruik genomen en Sebto is gestart als exploitant van het nieuwe dorpshuis;
- In de herfstvakantie 2020 zijn de gebruikers van het dorpshuis 't Trefpunt verhuist naar het nieuwe Ontmoetingscentrum en sporthal "De Eng";
- Kinderopvang Dolfijn verhuisde eind 2020 naar basisschool De Vlindertuin, dit is de nieuwe naam voor basisschool de Hoeksteen. De Hoeksteen verhuisde eind 2020 van het oude gebouw aan de Jan de Jagerweg naar het nieuwe gebouw in Kromme Akker Zuid;
- Het Ontmoetingscentrum de Eng en De Vlindertuin maken gebruik van één WKO (warmte-koudeopslag) installatie, waarmee beide gebouwen energiezuinig van warmte en koude worden voorzien. Op beide daken zijn zonnepanelen gelegd die voor de benodigde hoeveelheid elektriciteit gaan zorgen. Ook de omgeving rond deze gebouwen is bijna klaar. De parkeerplaatsen en wadi's zijn aangelegd en begin 2021 volgt de afronding van het nieuwe beachcourt. Het ontmoetingscentrum en de sporthal zijn voorzien van een nieuwe inrichting die past bij de multifunctionele ruimtes en warme sfeer;
- Stichting Hulp aan Elkaar is nog tijdelijk gehuisvest aan de Begoniastraat.
- Het programma van wensen van Ontmoetingscentrum Bronveld wordt afgestemd met de wijk. Uit de enquête is een goede respons gekomen.

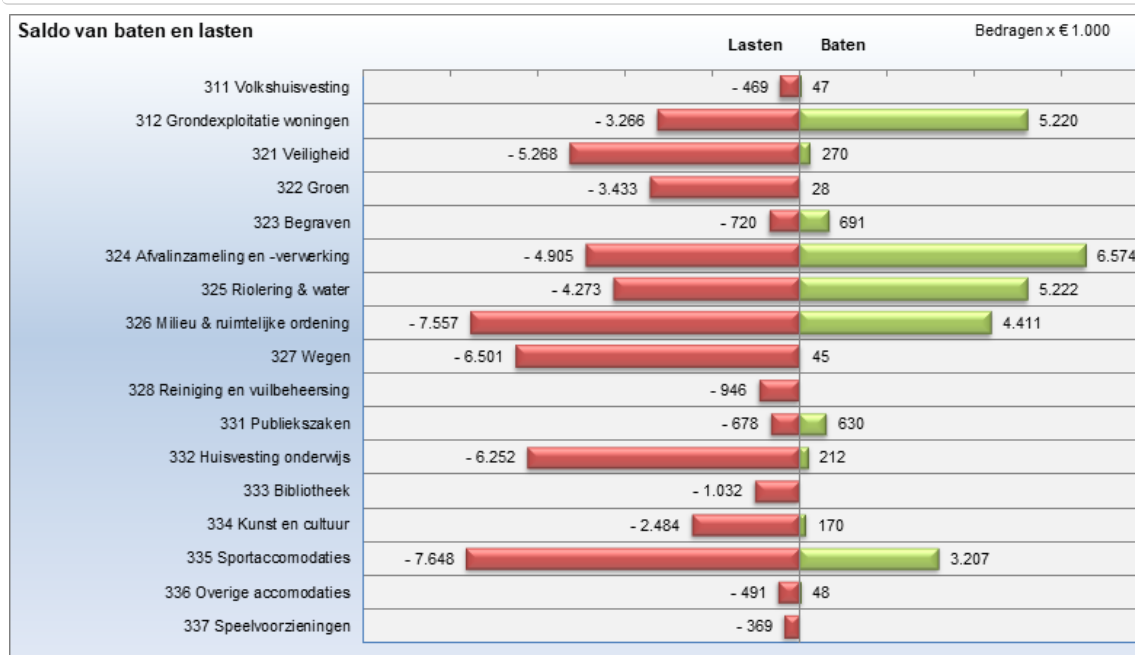
### Wat heeft het gekost?

bedragen x € 1.000

(Meerdere items)	Rekening 2019	Primitieve Begroting	Actuele Begroting	Rekening 2020	Verschil
<b>Saldo van baten en lasten</b>					
<b>3.1 Woningen (kwantitatief en kwalitatief)</b>	<b>3.571</b>	<b>- 357</b>	<b>58</b>	<b>1.532</b>	<b>1.474 V</b>
311 Volkshuisvesting	- 400	- 357	- 436	- 422	14 V
312 Grondexploitatie woningen	3.972	-	494	1.954	1.460 V
<b>3.2 Aantrekkelijke leefomgeving</b>	<b>- 17.602</b>	<b>- 18.048</b>	<b>- 17.004</b>	<b>- 16.362</b>	<b>643 V</b>
321 Veiligheid	- 4.749	- 5.038	- 4.918	- 4.997	- 79 N
322 Groen	- 3.236	- 3.367	- 3.351	- 3.406	- 55 N
323 Begraven	46	147	129	- 30	- 158 N
324 Afvalinzameling en -verwerking	1.142	1.753	1.732	1.669	- 62 N



325 Riolering & water	972	1.095	1.070	949	- 121 N
326 Milieu & ruimtelijke ordening	- 5.028	- 5.156	- 4.443	- 3.145	1.298 V
327 Wegen	- 5.820	- 6.605	- 6.344	- 6.456	- 112 N
328 Reiniging en vuilbeheersing	- 928	- 878	- 878	- 946	- 68 N
<b>3.3 Adequate voorzieningen</b>	<b>- 15.490</b>	<b>- 16.804</b>	<b>- 15.039</b>	<b>- 14.686</b>	<b>353 V</b>
331 Publiekszaken	- 224	- 99	134	- 48	- 182 N
332 Huisvesting onderwijs	- 6.231	- 6.963	- 6.229	- 6.040	190 V
333 Bibliotheek	- 958	- 1.041	- 1.027	- 1.032	- 6 N
334 Kunst en cultuur	- 2.333	- 2.111	- 2.328	- 2.314	14 V
335 Sportaccommodaties	- 4.508	- 4.837	- 4.616	- 4.441	174 V
336 Overige accommodaties	- 394	- 1.016	- 549	- 443	107 V
337 Speelvoorzieningen	- 843	- 739	- 424	- 369	55 V
<b>Saldo van baten en lasten</b>	<b>- 29.521</b>	<b>- 35.209</b>	<b>- 31.986</b>	<b>- 29.516</b>	<b>2.470 V</b>
<b>Mutatie reserves</b>					
<b>3.1 Woningen (kwantitatief en kwalitatief)</b>	-	-	- 609	- 609	0 V
312 Grondexploitatie woningen	-	-	- 609	- 609	0 V
<b>Mutatie reserves</b>	-	-	- 609	- 609	0 V
<b>Resultaat</b>	<b>- 29.521</b>	<b>- 35.209</b>	<b>- 32.595</b>	<b>- 30.125</b>	<b>2.470 V</b>



#### 4. Bestuur en interne dienstverlening

##### Wat hebben we bereikt?

###### Doelstelling

Wij streven naar een goed bestuur (good governance) om transparante, adequate en snelle besluitvorming te faciliteren om de organisatiedoelen te realiseren en verantwoording daarover af te leggen. Maatschappelijke opgaven willen wij lokaal op maat aanpakken, met een effectief ingericht bestuurlijk systeem. Het bestuur wordt ondersteund door een doeltreffende, efficiënte en transparante organisatie. Het is daarbij belangrijk dat de financiële huishouding van de gemeente op orde is en blijft, waarbij zo efficiënt mogelijk met de beschikbare middelen wordt omgegaan.

Daarom zetten we in op:

- goed bestuur;
- goede (interne) dienstverlening, met continue verbeteringen;
- gezonde financiële huishouding.

##### Wat is er bereikt in 2020?

### *Netwerksamenleving en participatie*

In 2020 is op diverse manieren invulling gegeven aan en zijn er ervaringen opgedaan met burgerparticipatie. Een voorbeeld hiervan is het burgerinitiatief dat de Stichting NiVo (Napoleon in Voorthuizen) heeft ontwikkeld. De stichting heeft een initiatief genomen om een beeld van Lodewijk Napoleon, met historische en educatieve waarde te plaatsen en heeft de gemeente verzocht om een financiële bijdrage in de kosten van het beeld beschikbaar te stellen. Aan de stichting is aangegeven dat zij het initiatief verder dient uit te werken om onder andere inzage te geven in draagvlak, financiële participatie en de kwaliteit van het beeld. Ondanks steunbetuigingen voor het initiatief vanuit diverse Voorthuizense belangenorganisaties, zorgde het initiatief voor maatschappelijke beroering in het dorp. Uiteindelijk heeft dit er toe geleid dat de raad geen medewerking aan het initiatief heeft toegezegd. Tevens waren de ervaringen aanleiding om de kaders voor burgerinitiatieven nader te definiëren. Daarnaast is er, als gevolg van de belemmerende maatregelen ten behoeve van het voorkomen van de verspreiding van Covid-19, ervaring opgedaan met het digitaal organiseren van bijeenkomsten. Op grond van de ervaringen bij de participatiebijeenkomsten voor de aanpak van de centrumgebieden voor Barneveld en Voorthuizen, concluderen wij dat digitale bijeenkomsten, zeker bij bijeenkomsten met veel deelnemers, een goede aanvulling vormen op reguliere fysieke bijeenkomsten. Laagdrempeligheid en de mogelijkheden voor het naar voren brengen van meningen middels de chatfunctie en stellingen worden door de deelnemers als positieve aspecten genoemd.

### *Regionale samenwerking*

De gemeente Barneveld heeft actief geparticipeerd in de regio Foodvalley, de Regio Amersfoort en de Veluwealliantie. In 2020 is de Strategische Agenda van de regio Foodvalley vastgesteld. Ook is besloten tot de oprichting van een Economic Board Regio Foodvalley om de triple helix uitvoering verder vorm te geven en te verstevigen. Daarnaast is door het Rijk aan de regio een regiodeal toegekend waarin voor Barneveld belangrijke kaders liggen voor de transitie van de landbouw. In de Regio Amersfoort zijn de dialoogsessies met stakeholders uit de regio afgerond om ideeën op te halen als input voor de nieuwe strategische agenda. Hierna is de Strategische Agenda ter informatie aan de raden gestuurd. Tevens zijn de gesprekken om te komen tot een verstedelijkingsstrategie in zowel de regio Foodvalley als de Regio Amersfoort gestart. Voor Barneveld was dit aanleiding om na te denken over het toekomstperspectief en de daarmee samenhangende ambities. Begin 2021 zal hierover het gesprek met de raad worden aangegaan. De samenwerking op de Veluwe heeft er toegeleid dat het Rijk met de Veluwe gemeenten een Veluwedeal heeft gesloten.

### *Verbeterde dienstverlening*

In 2020 heeft de gemeente de eerste stappen gezet op weg naar een omnichannel dienstverlening. Daarbij gaat het niet langer om het managen van de verschillende kanalen afzonderlijk, maar om het samenspel tussen deze kanalen. Door deze kanalen bij elkaar te brengen, slimmer in te richten en goed op elkaar af te stemmen, realiseren we betere, naadloze en inclusieve klantinteracties. Zo zetten we de inwoner centraal in onze interacties en doen we dat digitaal waar het kan, persoonlijk waar het nodig is.

In 2020 hebben we online meer inwoners kunnen bedienen in hun zoektocht naar informatie, aanvragen van producten en het doen van meldingen. In totaal zijn er in 2020 80.000 meer bezoekers op de website geweest. Dit is een stijging van 45% ten opzichte van 2019. Deze bezoekers hebben 130.000 meer bezoeken op pagina's op onze website gegenereerd. In 2020 zien we dat op dezelfde onlineformulierenset als in 2019, zo'n 1200 aanvragen meer gestart zijn. Dat is een stijging van zo'n 10%. Tellen we ook de formulieren mee die in 2019 nog niet bestonden, dan zijn er online zo'n 6200 aanvragen meer gestart dan het jaar ervoor (stijging van 33%). Online kunnen inwoners meer en makkelijker producten aanvragen. Ook is het sinds het vierde kwartaal van 2020 mogelijk om een terugbelafpraak voor WMO-ondersteuning in te plannen via de website. De gemeente heeft de toegankelijkheid van haar websites, en de wijze waarop zij daaraan werkt, voor inwoners inzichtelijk gemaakt via toegankelijkheidsverklaringen die vanaf [www.barneveld.nl](http://www.barneveld.nl) te vinden zijn.

Sinds mei 2020 zet de gemeente ook livechat in als extra communicatiekanaal. Dit is een aanvullend kanaal. Gemiddeld werden 40-50 chats per week geïnitieerd. De chat wordt het meest overdag gebruikt. De chat is niet van invloed gebleken in het verkeer dat van de website overstapt op telefonie.

De telefonische bereikbaarheid is in 2020 voorzichtig verbeterd. 10% meer telefoontjes konden direct bij het eerste contact met het klantcontactcentrum afgehandeld worden (van 33 naar 43% van de totale hoeveelheid geregistreerde telefoontjes). In totaal heeft het klantcontactcentrum van de gemeente in 2020 ten opzichte van het jaar daarvoor 916 telefoontjes meer opgevangen via 14 0342. Het gaat om 43.497 geregistreerde en afgehandelde klantcontacten. Het aantal terugbelverzoeken is over het hele jaar ongeveer gelijk gebleven (daling van 1% ten opzichte van 2019).

Voor een bezoek aan de balie in het gemeentehuis werkt de gemeente volledig op afspraak. Hierdoor is er geen wachttijd in het gemeentehuis voor de balies. Afspraken konden online en telefonisch ingepland worden. Gemiddeld konden inwoners binnen 1 tot 5 werkdagen terecht voor een bezoek aan de balie. Op een langere termijn inplannen van de afspraak kon uiteraard ook.

### *Digitaal en opgavegericht werken*

In 2020 heeft het tijd- en plaatsafhankelijk werken een boost gekregen als gevolg van het verplichte werken vanuit huis, voor een groot deel van de organisatie Samenwerkingsrelaties tussen onze interne organisatie en onze omgeving zijn in rap tempo op een digitale manier vormgegeven. Daarmee is aangetoond dat de organisatie wendbaar is.

Inmiddels zijn de vergaderruimtes op het gemeentehuis aangesloten op deze nieuwe manier van vergaderen. Hybride vergaderen, een combinatie van online en fysiek vergaderen vanaf het gemeentehuis is nu mogelijk. De bedoeling is om het positieve van thuis werken (efficiënter, duurzamer, door minder reistijd) te behouden. De komende tijd werken we verder uit op welke wijze we de fundamentele veranderingen in onze manier van werken in het 'werken in de toekomst' in de organisatie implementeren. Een onderdeel daarvan is opgavegericht werken. Via projecten en programma's maken we verbanden zichtbaar tussen opgaven en inspanningen, om integrale afweging en prioritering te faciliteren. Om de ambities te realiseren, is gestart met het uitbreiden van de formatie.

## **Wat hebben we daarvoor gedaan?**

Behalve de speerpunten, die hieronder worden verantwoord, hebben we het volgende gedaan.

### *Coronaproof inrichten gebouwen*

Onze gemeentelijke gebouwen (gemeentehuis, gemeentewerf en milieustraat) zijn coronaproof ingericht. Hiervoor is een werkgroep "Herstart Organisatie" opgericht met als doel de gemeentelijke panden klaar te maken voor de 1,5-metermaatregelen. De werkgroep is eind 2020 opgeheven en taken zijn overgedragen in de lijnorganisatie. Er zijn naast de inrichting van de gebouwen, veel zaken opgepakt rondom nieuw beleid, ICT-faciliteiten en het welzijn van de medewerkers. Verder is een bijdrage geleverd aan het inrichten van de teststraat Barneveld en heeft een inventarisatie plaatsgevonden naar geschikte vaccinatielocaties voor 2021.

### *Herindeling Scherpenzeel*

2020 was ook het jaar waarin het college van Gedeputeerde Staten (GS) van de provincie Gelderland besloot om op grond van artikel 8 Wet algemene regels herindeling (arhi) een open overleg te starten, gericht op versterking van de bestuurskracht van Scherpenzeel en besluitvorming over een mogelijke herindeling van de gemeenten Scherpenzeel en Barneveld. Inmiddels weten we dat GS in januari 2021 een besluit hebben genomen over het herindelingsontwerp voor een fusie tussen Scherpenzeel en Barneveld. Afhankelijk van de verdere besluitvorming moeten we nog veel energie steken om te komen tot een nieuwe gemeente, met een nieuw bestuur, een nieuwe organisatie en eenduidige regelgeving.

## **4.1 Bestuur**

### **411 Raad**

#### **Speerpunt Verbetering van de (bestuurlijke) informatievoorziening en dienstverlening**

##### **Doel**

- Waarborgen van een tijdige en volledige informatievoorziening richting college, raad en inwoners.
- Waarborgen van de betrouwbaarheid en integriteit van gegevens, waaronder de gegevens van burgers (privacy).
- Beter dienstverlening en administratieve lastenverlichting voor burgers, bedrijven en instellingen.

##### **Verantwoording**

###### **Dienstverleningsconcept is vastgesteld**

In het eerste kwartaal van 2020 is het dienstverleningsconcept vastgesteld. Op basis van behoefte onderzoek hebben we beschreven welk minimaal serviceniveau we voor onze inwoners willen neerzetten in de (nabije) toekomst. Speerpunten voor 2020/2021 zijn de telefonische bereikbaarheid, heldere taal, introductie chat, onderzoek doen naar de behoeften rondom openingstijden/bereikbaarheid, implementatie zaakgericht werken.

###### **Kern van de zaak: makkelijker waar het kan**

De gemeente heeft zich in 2020 voorbereid op de implementatie van zaakgericht werken. Na het bepalen van een Roadmap is een businesscase opgesteld en het plan van aanpak vastgesteld. De introductie van deze manier van werken is belangrijk voor inwoners en bedrijven om de voortgang op hun zaken beter en eenvoudiger te kunnen volgen. Ter voorbereiding op de implementatie zijn al enkele

dienstverleningsprocessen geoptimaliseerd. Bijvoorbeeld het doorgeven van een verhuizing. Op basis van onderzoek naar de klantbeleving is het proces verbeterd. Dat heeft geleid tot een stijging in het gebruik van het online doorgeven van een verhuizing, evenals een stijging in de tevredenheid. Het doorgeven wordt gemiddeld met een 8 gewaardeerd (schaal van 1 tot 10).

Een ander voorbeeld is het aangeven van een huwelijk of partnerschap. Dit proces is vereenvoudigd. Waar inwoners voorheen twee formulieren moesten invullen, is dit nu teruggebracht naar één formulier.

- **Verbetering telefonische bereikbaarheid**

In 2020 is geïnvesteerd in wachtrijmanagement en coaching on the job in het klantcontactcentrum. Om de terugbelverzoeken niet te lang open te laten staan, is de signalering en het persoonlijk contact met betreffende collega's bij het te lang openstaan van terugbelverzoeken geïntensiveerd. Door verbeterde informatievoorziening tussen vakafdelingen en het klantcontactcentrum is de beantwoording van eenvoudige vragen bij eerste telefonisch contact verhoogd.

- **Uitbreiding online dienstverlening**

In 2020 zijn er op [www.barneveld.nl](http://www.barneveld.nl) elf (deel)producten bijgekomen die nu ook online door inwoners aangevraagd kunnen worden (formulieren):

- Geboorte aangeven;
  - Uittreksel BRP aanvragen vanuit het buitenland (Engelstalig);
  - Afschrift Burgerlijke stand aanvragen vanuit het buitenland (Engelstalig);
  - Verhuizing doorgeven met machtiging;
  - Verhuizing doorgeven door instelling;
  - Formulier Bijdrage Sport en bewegen aanvragen;
  - Subsidie vasthouden regenwater aanvragen;
  - Gereedmelden vasthouden regenwater aanvragen;
  - Eenmalige benoeming babs aanvragen;
  - Contactverzoek coronadesk;
  - Contactverzoek Energieloket.
- Vier van de bovenstaande producten betroffen nieuwe of uitbreiding van bestaande dienstverlening. In aanvulling daarop zijn ook vier nieuwe productpagina's online toegevoegd:
    - Vreemdelingen- of vluchtelingenpaspoort aanvragen;
    - Subsidie regenwater vasthouden aanvragen;
    - Bijdrage sport en bewegen aanvragen;
    - Inzien bestemmingsplan.
- **Online dienstverlening verbeterd - toegankelijk en inclusief**
    - De gemeente heeft een feedbackprocedure ingericht waarmee inwoners problemen met de toegankelijkheid kunnen melden.
    - De gemeente heeft verklaard hoe zij aan de toegankelijkheid van haar websites en ingezette systemen werkt voor:
      - [www.barneveld.nl](http://www.barneveld.nl) en haar subdomeinen:
        - [Beactive.barneveld.nl](http://Beactive.barneveld.nl);
        - [Blog.barneveld.nl](http://Blog.barneveld.nl);
        - [Werkenbij.barneveld.nl](http://Werkenbij.barneveld.nl);
        - [Energieloket.barneveld.nl](http://Energieloket.barneveld.nl);
      - [daarom.barneveld.com](http://daarom.barneveld.com);
      - [energieloketbarneveld.nl](http://energieloketbarneveld.nl);
      - [omgevingsvisiebarneveld.nl](http://omgevingsvisiebarneveld.nl);
      - [inwonerspanelBarneveld.nl](http://inwonerspanelBarneveld.nl);
      - [veteranenbarneveld.nl](http://veteranenbarneveld.nl);
      - iBabs;
      - chatfunctie op de website;
      - afsprakenmodule op de website;
      - e-dienst huwelijk en partnerschap.
    - De besluitenlijsten op [www.barneveld.nl](http://www.barneveld.nl) worden in html en niet in pdf gepubliceerd, waardoor zij door een groter aantal gebruikers te lezen zijn.
    - Het aantal pdf's op [www.barneveld.nl](http://www.barneveld.nl) is teruggebracht. De betreffende informatie is op andere wijze beschikbaar gesteld of verwijderd.
    - De gemeente heeft losse projectwebsites opgeheven en de informatie overgebracht naar [www.barneveld.nl](http://www.barneveld.nl).
- **Openingstijden/bereikbaarheid versterken**
    - Door de coronamaatregelen is de gemeente volledig op afspraak gaan werken voor een bezoek aan de balie. Een inwoner wordt geholpen op het moment dat hij/zij een afspraak heeft.

- o Afspraken voor de balie kunnen online ingepland worden via de Afsprakenmodule. In 2020 is een traject gestart om het gebruiksgemak van de Afsprakenmodule verder te verbeteren. Dit traject zal in 2021 afgerond worden.
- o In het vierde kwartaal is onder het Inwonerspanel Barneveld een onderzoek uitgevoerd naar de mogelijkheden voor optimalisatie van de openingstijden van diverse kanalen van de gemeente Barneveld. Uit dit onderzoek blijkt onder andere dat 61% van de respondenten de telefonische bereikbaarheid als (ruim) voldoende ervaart. 68% van de respondenten vinden dat de huidige openingstijden van de balie in het gemeentehuis (ruim) voldoende zijn. 78% van de respondenten vinden dat binnen maximaal 5 werkdagen een afspraak voor een bezoek aan de balie in het gemeentehuis mogelijk moet zijn.

#### Speerpunt Participatie in een Netwerksamenleving

##### Doel

Het vergroten van de betrokkenheid tussen inwoners, ondernemers en het bestuur.

##### Verantwoording

De gemeente Barneveld heeft in 2020 een groot aantal participatietrajecten uitgevoerd over een breed scala van onderwerpen, variërend van duurzaamheid tot speeltuinen en van een centrumvisie voor Barneveld tot afvalscheiding. Door de coronacrisis is er in 2020 veel geëxperimenteerd met online participatie. Er zijn allerlei nieuwe vormen uitgetest. Door de lagere drempel is de opkomst en deelname soms groter dan fysieke bijeenkomsten. Dit maakt dat online participatie een belangrijke en waardevolle aanvulling is geworden in het betrekken van inwoners bij het maken van beleid.

De uitgangspunten die de raad in 2019 meegaf voor participatie in Barneveld zijn vertaald in een aantal acties:

\* het thema 'gebiedsregie' is onder de loep genomen in de vorm van een visie, beleidsuitgangspunten en organisatiestructuur. Op basis hiervan wordt gebiedsregie geborgd in de organisatie en invulling gegeven aan de rol van gebiedsregisseur.

\* er is een traject voorbereid dat in 2021 – gekoppeld aan de komst van de Omgevingswet – van start gaat. Projectleiders, beleidsadviseurs, betrokkenen bij participatie en ook raadsleden gaan aan de slag met een eenduidige methodiek en aanpak voor participatie. Hierin wordt specifiek aandacht gegeven aan de rol van burgerinitiatieven.

\* door de komst van online participatie en de nieuwe eisen die hierdoor worden gesteld aan de bijeenkomsten en interactie met inwoners en stakeholders, is dit jaar veel aandacht gegeven aan training en presentatie door gespreksleiders en participanten vanuit de gemeente. Online vraagt om nieuwe skills en vaardigheden.

#### 412 B&W

##### Speerpunt Rechtmatigheid

##### Doel

Zelf een in-control-statement en rechtmatigheidsverklaring opleveren

##### Verantwoording

Over het jaar 2021 zal het college zelf een rechtmatigheidsverantwoording afgeven. In 2020 is een plan van aanpak vastgesteld hoe te komen tot deze rechtmatigheidsverantwoording. De eerste stap in dit plan is een inventarisatie van de huidige stand van zaken met betrekking tot de interne beheersing en de benodigde stappen om te komen tot een rechtmatigheidsverantwoording. Deze inventarisatie heeft grotendeels in 2020 plaatsgevonden. Het rapport is door Baker Tilly in 2021 opgeleverd. In 2021 zal verdere uitwerking worden gegeven aan de adviezen in dit rapport.

#### 4.2 Interne dienstverlening

#### 422 Ondersteuning organisatie

##### Speerpunt Digitaal werken 2020-2022

##### Doel

Een digitale informatievoorziening die een uitstekende dienstverlening en bedrijfsvoering ondersteunt. De informatievoorziening helpt de medewerkers bij het toepassen van de kernwaarden van de gemeente.

In 2020 is een grote stap voorwaarts gemaakt voor een nieuwe manier van digitaal samenwerken. Vanuit het project digitale innovatie is gestart met de uitrol en implementatie van het communicatie- en samenwerkingsplatform Teams. We konden zo ook in coronatijd met elkaar blijven vergaderen, chatten en bestanden delen. De vergaderruimtes op het gemeentehuis zijn in de loop van het jaar aangesloten op deze nieuwe manier van vergaderen. Hybride vergaderen, een combinatie van online en fysiek vergaderen vanaf het gemeentehuis, is nu mogelijk.

Voor de volgende stap in veilig, eenvoudig en digitaal plaatsonafhankelijk samenwerken is het thuiswerkbeleid ontwikkeld waarbij de oplossingsrichting, het selectietraject voor nieuwe devices en de technische ontwerpen in 2020 zijn uitgewerkt. We bereiden de organisatie voor op een veranderprogramma voor een nieuwe manier van digitaal samenwerken.

Binnen de reeds ingezette Cloudstrategie is in 2020 de Barneveldse mail omgeving verhuisd naar de cloud. Tevens is een stevig fundament gelegd om het mogelijk te maken de bestanden veilig in de cloud op te gaan slaan.

### Speerpunt Public Affairs

#### Doel

Structurele versterking van de positie van Barneveld.

De gemeente Barneveld besloot in 2019 om meer 'body en structuur' te geven aan public affairs – het "repertoire aan systematisch voorbereide activiteiten dat wordt ingezet om het beleidsproces en de maatschappelijke positie te beïnvloeden en waarvan het daadwerkelijk lobbyen het sluitstuk vormt".

- De gemeente Barneveld was actief betrokken bij het opstellen van het Nationaal Actieprogramma Foodvalley – gericht op de Tweede Kamerverkiezingen van 17 maart 2021. We boden dit programma aan de verkiezingsprogrammacommissies van de landelijke politieke partijen aan. En met succes: in verschillende verkiezingsprogramma's wordt Regio Foodvalley met naam én toenaam genoemd als voorbeeld van een succesvolle samenwerking tussen de drie o's: overheid, onderwijs en ondernemers.
- De gemeente Barneveld was namens Regio Foodvalley actief betrokken bij de totstandkoming van het Toekomstbeeld Openbaar Vervoer 2040; in het bijzonder met betrekking tot de voor de gemeente Barneveld belangrijke bouwstenen: een IC-station bij Barneveld-Noord en een regiosprinterverbinding tussen Barneveld-Noord (of Amersfoort) en Apeldoorn. Mede vanwege die betrokkenheid wordt nu veel meer in corridorstudies dan in afzonderlijke bouwstenen gedacht. Dat is gunstig voor de studie naar de aanpak van de Corridor A1 (zie hieronder).
- De gemeente Barneveld en de gemeente Apeldoorn hebben afgelopen jaar het voortouw genomen werk te maken van de studie naar de aanpak van de Corridor A1. Na het uitspreken van de bestuurlijke voorkeur door minister Van Nieuwenhuizen voor de aanpak van de aansluiting A1/A30, moet een volgende stap worden gezet: de multimodale aanpak (weg én spoor) van de A1 tussen Regio Amersfoort en Cleantech Regio. De actieve betrokkenheid van de provincie Gelderland is gewenst en heeft inmiddels – vanwege de contacten die zijn gelegd – een vervolg gekregen.
- De gemeente Barneveld bracht in 2020 – als versterking van de economische positionering van Barneveld – in kaart welke behoeften er bij de kalversector zijn met betrekking tot innovatie, verduurzaming en toekomstperspectief.
- De gemeente Barneveld onderzoekt, samen met de Barneveldse Industriële Kring, de actuele behoefte aan een railterminal in Barneveld. De behoeftepeiling is van belang om mogelijke exploitanten warm te interesseren om in Barneveld een goederenoverslag te exploiteren.

### Speerpunt Organisatieontwikkeling

#### Doel

Doorontwikkeling van de nieuwe organisatie (op basis van Blij met Barneveld).

We gebruiken onze kernwaarden Gastvrij, Verbindend, Ondernemend en Wendbaar als toetsingskader bij zowel de start als de implementatie van beleidsontwikkelingen, plannen, initiatieven, projecten en programma's. Door de coronacrisis werd op deze kernwaarden in 2020 een ander beroep gedaan dan we ons aan het begin van het jaar hadden voorgesteld. We hebben in dat licht laten zien hoe groot de wendbaarheid van de organisatie is. Zo zijn diverse verbetertrajecten, ontwikkelsessies, opleidingen en workshops voor medewerkers omgezet naar een digitale variant.

De samenwerkingsrelaties tussen onze interne organisatie en onze omgeving zijn in rap tempo op een digitale manier vormgegeven. We experimenteerden, creëerden en ontdekten nieuwe mogelijkheden van werken in een relatief kort tijdsbestek. Het tijd- en plaatsonafhankelijk werken heeft een boost gekregen als gevolg van het verplichte werken vanuit huis. We hebben dit ook door laten lopen in het traject 'Werken in de toekomst', waarin we zijn gaan nadenken over de fundamentele veranderingen die in onze manier van werken plaatsvonden en de manier waarop we dit integraal en toekomstgericht verder in de organisatie moeten onderzoeken en implementeren.

Steeds meer en vaker werken we afdelingsoverstijgend samen aan opgaven (via projecten en programma's). Verbanden tussen onze opgaven en alle inspanningen worden (hierdoor) steeds meer zichtbaar wat helpt bij het maken van keuzes. Voor de strategische opgaven duurzaamheid, dienstverlening en Barneveld Centrum zijn programmaplannen opgesteld en verbeterd. Er is een visie opgesteld voor gebiedsgericht werken en het project Kern van de Zaak is gestart; beide ook toekomstgerichte ontwikkelingen die van invloed zijn op onze werkprocessen en onze manier van dienstverlening.

Eind 2020 heeft het management een eerste aanzet gegeven voor een tussenevaluatie '2 jaar Blij met Barneveld'. Op basis hiervan kijken we in 2021 verder naar de verhouding tussen onze groei en opgaven enerzijds en onze manier van organiseren anderzijds. Wat betreft die groei heeft in 2020 een analyse plaatsgevonden van ons huidige personeelsbestand (vlootshouw) afgezet tegen de ambities en extra taken als gevolg van de groei van onze gemeente. Dit heeft geleid tot een budget voor formatieuitbreiding in de eind 2020 vastgestelde begroting voor 2021.

#### 4.3 Algemene dekkingsmiddelen

Naast de gebruikelijke aandacht voor treasury is, als het gaat om de algemene dekkingsmiddelen in 2020, de mogelijke aanpassing in de uitkering uit het gemeentefonds regelmatig onderdeel van gesprek geweest. Duidelijkheid hierover liet op zich wachten, terwijl de financiële perspectieven het juist van belang maakten om die duidelijkheid wel te hebben. In verband met de coronacrisis hebben we de processen rond het dekkingsmiddel Belastingen tijdelijk aangepast, door, gelet op de financiële impact van de crisis, onze ondernemers uitstel van betaling te verlenen voor het voldoen aan hun verplichtingen.

#### Wat heeft het gekost?

	bedragen x € 1.000				
(Meerdere items)	Rekening 2019	Primitieve Begroting	Actuele Begroting	Rekening 2020	Verschil
<b>Saldo van baten en lasten</b>					
<b>4.1 Bestuur</b>	- 2.162	- 2.247	- 2.310	- 3.313	- 1.004 N
411 Raad	- 1.004	- 900	- 981	- 960	21 V
412 B&W	- 947	- 898	- 903	- 1.914	- 1.010 N
413 Bestuurlijke samenwerking	- 211	- 448	- 425	- 439	- 14 N
<b>4.2 Interne dienstverlening</b>	- 18.653	- 21.031	- 22.067	- 21.184	883 V
421 Beheer overige eigen gebouwen en gronden	- 519	- 1.135	- 942	- 161	781 V
422 Ondersteuning organisatie	- 18.134	- 19.897	- 21.125	- 21.023	102 V
<b>4.3 Algemene dekkingsmiddelen</b>	<b>96.561</b>	<b>106.048</b>	<b>107.438</b>	<b>106.165</b>	<b>- 1.273 N</b>
431 Treasury	4.689	5.079	4.930	5.011	82 V
432 Belastingen	15.739	16.980	16.865	17.078	213 V
433 Algemene uitkering	76.849	83.000	86.251	86.261	10 V
434 Overige baten en lasten	- 2.190	- 253	- 1.852	- 3.478	- 1.626 N
436 Werken voor derden	1.475	1.242	1.244	1.292	48 V
<b>Saldo van baten en lasten</b>	<b>75.746</b>	<b>82.770</b>	<b>83.061</b>	<b>81.667</b>	<b>- 1.394 N</b>
<b>Mutatie reserves</b>					
<b>4.4 Resultaatbepaling</b>	<b>477</b>	<b>5.670</b>	<b>2.960</b>	<b>2.532</b>	<b>- 428 N</b>
441 Mutaties reserves	477	5.670	2.960	2.532	- 428 N
<b>Mutatie reserves</b>	<b>477</b>	<b>5.670</b>	<b>2.960</b>	<b>2.532</b>	<b>- 428 N</b>

Saldo van baten en lasten		Bedragen x € 1.000	
	Lasten	Baten	
411 Raad	- 1.186	225	
412 B&W	- 1.914		
413 Bestuurlijke samenwerking	- 439	-	
421 Beheer overige eigen gebouwen en gronden	- 1.338	1.177	
422 Ondersteuning organisatie	- 21.747	724	
431 Treasury	977	4.034	
432 Belastingen	- 1.364	18.441	
433 Algemene uitkering	- 75	86.336	
434 Overige baten en lasten	- 3.501	23	
436 Werken voor derden	862	429	

## Paragrafen

### Paragraaf 1 Lokale heffingen

#### 1.1 Inleiding

De inkomsten van de gemeente komen uit verschillende bronnen. De hoofdmoot wordt gevormd door de algemene uitkering uit het gemeentefonds. Ongeveer 20% van de gemeentelijke inkomsten (€ 25 miljoen van € 126 miljoen) wordt gegenereerd vanuit het eigen belastinggebied. In deze paragraaf wordt aandacht besteed aan dit gebied dat wordt gevormd door de belastingen, de leges en de overige heffingen die de gemeente oplegt. Het (meerjaren)beleid ten aanzien van de lokale belastingen is opgenomen in de op 16 december 2014 door de raad vastgestelde Nota lokaal belastinggebied Barneveld 2014.

Er is informatie opgenomen over de volgende zaken:

- het beleid ten aanzien van de lokale belastingen;
- een overzicht van de begrote en de werkelijk ontvangen inkomsten uit belastingen;
- een toelichting op de grootste afwijkingen tussen begrote en werkelijke inkomsten;
- de lokale lastendruk;
- informatie over bezwaar, beroep en kwijtschelding.

De lokale belastingen zijn een belangrijk onderdeel van de "eigen" inkomsten van de gemeente en worden meestal gebruikt als algemeen dekkingsmiddel voor het te voeren beleid.

#### 1.2 Beleid

##### **Algemene uitgangspunten**

Het beleid voor de lokale belastingen is vastgelegd in de verschillende verordeningen en in de Nota lokaal belastinggebied Barneveld 2014. Het tarievenbeleid wordt jaarlijks geformuleerd bij de vaststelling van de begrotingsuitgangspunten in de kadernota.

##### **Onroerende zaakbelastingen**

In 2020 is de toename van de opbrengst van de woningen ten opzichte van 2019 met 3,0% gestegen. Deze verhoging is voor 1% toe te schrijven aan het inflatiepercentage. De resterende opbrengststijging is toe te schrijven aan de autonome groei als gevolg van een toename van de waarde door nieuw- en verbouw. De toename van de opbrengst van 27% voor de niet-woningen is het gevolg van de inhaalslag die is toegepast in de tariefstelling van 25%. Het restant is eveneens het gevolg van de toename van de autonome groei.

##### **Leges**

De algemene lijn is om de leges zo min mogelijk te verhogen. In sommige gevallen wordt daarvan afgeweken om de opbrengst kostendekkend te houden.



## Tarieven tabel

Tarieven lokale heffingen	2019	2020	Stijging t.o.v. vorig jaar
<b>Onroerende zaakbelastingen</b>			
- eigenaren woningen, in % van de waarde	0,1026	0,0968	-5,7%
- eigenaren niet-woningen, in % van de waarde	0,1594	0,1975	23,9%
- gebruikers niet-woningen, in % van de waarde	0,1258	0,1558	23,8%
<b>Hondenbelastingen</b>			
- voor de 1e hond	42,40	42,80	0,9%
- voor de 2e hond	59,00	59,60	1,0%
- voor elke volgende hond	72,70	73,40	1,0%
<b>Toeristenbelasting</b>			
- tarief per overnachting	0,92	0,93	1,1%
- seizoenplaats	172,05	173,90	1,1%
- jaarplaats	172,25	174,10	1,1%
<b>Forensenbelasting</b>			
- waarde minder dan € 70.000 of panden waarvoor geen waarde is vastgesteld	183,50	185,30	1,0%
- waarde meer dan € 70.000 vermeerderd met 0,83% van het bedrag waarmee de heffingsgrondslag € 70.000 te boven gaat. Met dien verstande dat een maximumbedrag geldt van:	183,50	185,30	1,0%
	956,50	966,00	1,0%
<b>Afvalstoffenheffing</b>			
- éénpersoonhuishoudens	178,50	187,50	5,0%
- meerpersoonshuishoudens	297,50	312,50	5,0%
<b>Rioolheffing:</b>			
- vastrecht tot 350 m <sup>3</sup> afvalwater	176,60	179,25	1,5%

## 1.3 Inkomsten uit heffingen

### Vergelijkend overzicht opbrengsten uit belastingen

Binnen het gemeentelijk belastinggebied wordt onderscheid gemaakt in belastingen en rechten. Belastingen zijn bijdragen in de algemene middelen van de gemeente. Tegenover het betalen van belasting staat geen direct aanwijsbare tegenprestatie. Voor de tarieven van de belastingen zijn geen beperkingen opgenomen. Voorbeelden van belastingen zijn: onroerendezaakbelastingen, forensenbelasting, toeristenbelasting en hondenbelasting.

Rechten worden geheven ter dekking van de kosten van dienstverlening door de gemeente. In de wet is bepaald dat de geraamde opbrengst niet hoger mag zijn dan nodig om 100% van de geraamde kosten te dekken. Dit houdt in dat de kostendekkendheid op basis van de begroting wordt beoordeeld. Een beoordeling achteraf is niet in de wet opgenomen. Voorbeelden van rechten zijn de begrafenisrechten, parkeergelden en leges voor verschillende diensten. Een lagere dekking is een beleidsvrijheid van de gemeente. Het overzicht van de belastingen wordt weergegeven in bijgaande tabellen en grafieken.

In onderstaande tabel ziet u tevens de begroting en werkelijke cijfers.

Tabel lokale heffingen

Lokale heffingen	bedragen x € 1.000				
	Rekening 2019	Primitieve Begroting	Actuele Begroting	Rekening 2020	Vershil
<b>Belastingen (Algemene dekkingsmiddelen)</b>					
01. Onroerende zaakbelastingen woningen	6.849	7.020	7.058	7.061	3 V
02. Onroerende zaakbelastingen niet-woningen	4.980	6.292	6.325	6.321	- 4 N
03. Hondenbelasting	169	173	173	166	- 7 N
04. Toeristenbelasting	608	510	382	515	133 V
05. Forensenbelasting	930	890	910	982	72 V
06. Rioolheffing	4.645	4.711	4.711	4.854	143 V
06. Rioolheffing - kwijschelding	- 115	- 120	- 120	- 114	6 V
07. Reclamebelasting	119	120	120	117	- 3 N
08. Precariobelasting	2.969	2.955	2.969	2.969	- 0 N
<b>Totaal Belastingen (Algemene dekkingsmiddelen)</b>	<b>21.153</b>	<b>22.551</b>	<b>22.528</b>	<b>22.871</b>	<b>343 V</b>
<b>Rechten (Tariefsgebonden)</b>					
09. Begrafenisrechten	676	854	854	691	- 163 N

10. Afvalstoffenheffing	5.734	6.085	6.085	6.175	90 V
10. Afvalstoffenheffing - kwijtschelding	- 158	- 155	- 155	- 159	- 4 N
11. Parkeergelden	945	880	560	568	8 V
12. Parkeerboetes	62	100	50	46	- 4 N
13. Marktgeden	39	43	43	37	- 5 N
14. Leges burgerlijke stand	127	155	135	108	- 27 N
15. Leges dienstverlening	645	895	895	477	- 418 N
16. Leges Wabo vergunningen	1.880	1.966	1.966	2.243	277 V
17. Leges bestemmingsplannen	959	700	700	929	229 V
18. Overige leges	212	139	168	138	- 30 N
<b>Totaal Rechten (Tariefsgebonden)</b>	<b>11.122</b>	<b>11.661</b>	<b>11.300</b>	<b>11.254</b>	<b>- 46 N</b>
<b>Totaal lokale heffingen</b>	<b>32.275</b>	<b>34.212</b>	<b>33.828</b>	<b>34.124</b>	<b>297 V</b>

### Toelichting grootste afwijkingen

De belangrijkste afwijkingen ten opzichte van de begroting zijn als volgt te verklaren.

#### ad. 5) Forensenbelasting

Het positieve resultaat valt te verklaren door bestandsoptimalisatie en toename van het aantal recreatieve objecten.

#### ad 6) Rioolheffing

Het positieve resultaat valt te verklaren door bestandsoptimalisatie, controle op leegstand en door toename van het aantal objecten voor zowel woningen als bedrijven.

#### ad 9) Begrafenisrechten

Op 1 januari 2019 is er een nieuwe legestabel in werking getreden. Er zijn minder tarieven (vereenvoudiging) gemaakt door samenvoegingen. Zo zijn de verlengingsmogelijkheden teruggebracht. Voorheen kon je kiezen uit 20, 15, 10 of 5 jaar verlengen, nu alleen uit 5 of 10 jaar. Dit heeft als gevolg dat de inkomsten op begrafenissen meer gespreid over de toekomst worden verwacht. Daarnaast zijn er in 2020 minder begrafenissen geweest dan verwacht.

#### ad 10) Afvalstofheffing

Het positieve resultaat valt te verklaren door bestandsoptimalisatie, controle op leegstand en door toename van de woningvoorraad.

#### ad 11) Parkeergelden

De lagere opbrengst aan parkeergelden ten opzichte van vorige jaren is een gevolg van de coronamaatregelen. In de coronamonitor hadden we al gemeld dat we door minder winkelbezoek (als gevolg van verplichte winkelsluiting voor 3,5 maand) en door 'gratis parkeren' in het centrum van Barneveld, minder inkomsten aan parkeergelden verwachtten.

#### ad 14) Leges burgerlijke stand

De redenen waardoor de leges in 2020 € 27.000 minder opbrachten dan begroot, zijn:

- doordat de strengere coronamaatregelen in het laatste kwartaal er meer huwelijken geannuleerd zijn dan verwacht;
- doordat veel huwelijken zijn verplaatst naar maandagochtend, waardoor er wel getrouwd is voor de wet maar de ceremonie later kan plaatsvinden en deze huwelijken gratis zijn.

#### ad 15) Leges dienstverlening

De leges laten minder inkomsten van € 418.000 zien, de redenen hiervan zijn:

- dat door de coronamaatregelen alleen paspoorten en ID-bewijzen werden verstrekt als hier strikt noodzaak toe was;
- dat een paspoort of ID-bewijs mag verlopen;
- het verbod op buitenlandse reizen en het feit dat ook een rijbewijs in de meeste gevallen ter identificatie kan dienen;
- dat de inkomsten van de leges van de overige verklaringen hetzelfde beeld vertonen, omdat er geen buitenlandse stageplekken waren en er minder mensen van baan wisselen in de coronatijd;
- dat de afdrachten van de leges uiteraard hetzelfde beeld vertonen, waardoor er totaal € 270.000 minder uitgegeven is aan het Ministerie voor Biza;
- dat het saldo op dit product hierdoor ongeveer €148.000 negatief wordt.

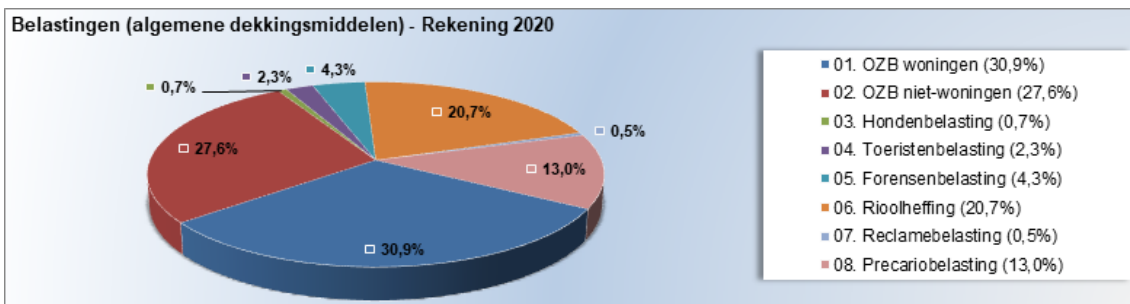
#### Ad 16) Leges WABO vergunningen

De hogere leges inkomsten van de WABO-vergunningen komen voort uit een grotere aanvraag van vergunningen binnen de Wet algemene bepalingen omgevingsrecht dan beoogd.

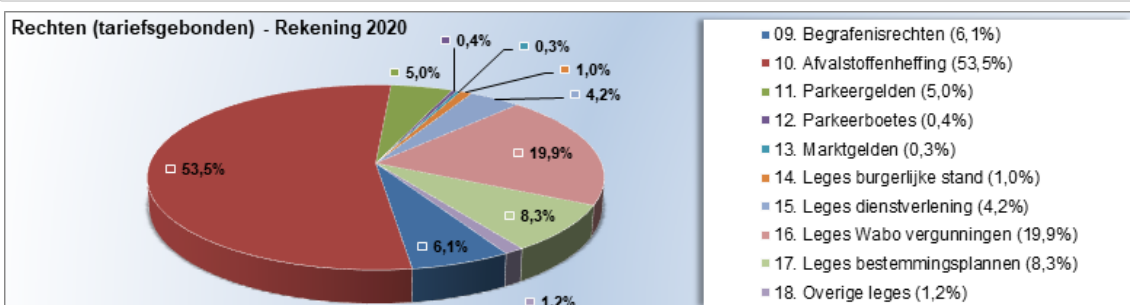
ad 17) Leges bestemmingsplannen

De hogere leges inkomsten van de bestemmingsplannen komen voort uit de grotere behoefte tot de bouw van woningen en daarmee tot meer aanvragen binnen dit kader.

#### Grafiek belastingen



#### Grafiek rechten



### 1.4 Lokale lastendruk

Om een indruk te hebben wat de "lokale lastendruk" is, wordt berekend wat de huishoudens aan belasting moeten betalen. Daarbij worden de voor huishoudens gebruikelijke heffingen betrokken.

Door het Centrum voor Onderzoek van de Economie van de Lagere Overheden (COELO) wordt jaarlijks een atlas van de lokale lasten opgesteld. De bruto woonlasten van meerpersoons huishoudens lopen, volgens de COELO Atlas voor 2020, uiteen van € 573 tot € 1.440 per jaar. Landelijk gezien bevindt Barneveld zich op plaats 191 van de 377 gemeenten en is Barneveld een gemeente met een gemiddelde lastendruk. De stijging in 2020 van de lokale lasten in Barneveld is 2,7%.

Het grote verschil tussen de woonlasten in de goedkoopste en de duurste gemeente (€ 867) is enigszins misleidend. De frequentieverdeling van de gemeentelijke woonlasten is namelijk zeer vlak. Dat blijkt uit de figuur onder kaart 28. In 72% van de gemeenten liggen de woonlasten tussen de € 700 en de € 900. Aan de onderkant en de bovenkant van de verdeling zit een beperkt aantal uitschieters. Hoewel het maximum op € 1.440 ligt komen maar 18 gemeenten boven de € 1.000 uit.

Het bedrag van de bruto woonlasten is opgebouwd uit de onroerende zaakbelasting, waarbij wordt uitgegaan van de gemiddelde woningwaarde (zowel landelijk als provinciaal als voor Barneveld), de afvalstoffenheffing en de rioolheffing.

**Tabel lokale lastendruk**

Lokale lastendruk	2019	2020	Lastenstijging (%)
<b>Hoogste tarieven</b>			
- Landelijk	1.446	1.440	-0,4%
- Gelderland	975	1.011	3,7%
<b>Laagste tarieven</b>			
- Landelijk	511	573	12,1%

- Gelderland	555	573	3,2%
<b>Gemiddelde tarieven</b>			
- Landelijk	740	776	4,9%
- Gelderland	740	785	6,1%
- Barneveld	775	796	2,7%

Bron: COELO Atlas van de lokale lasten(www.coelo.nl)

## 1.5 Bezwaar, beroep en kwijtschelding

### Bezwaar en beroep

Wie het niet eens is met een opgelegde aanslag kan een bezwaarschrift indienen bij de gemeente. Een bezwaarschrift moet worden ingediend binnen 6 weken na het opleggen van de aanslag. Behoudens de no cure no pay-bezwaren, is voor nagenoeg alle overige bezwaren tegen de bij het reguliere kohier opgelegde aanslagen, voor eind oktober 2020 uitspraak gedaan. Voor degenen die het niet eens zijn met de uitspraak bestaat er de mogelijkheid om beroep in te stellen bij de rechtbank, hoger beroep bij het gerechtshof en cassatieberoep bij de Hoge Raad.

### Kwijtschelding

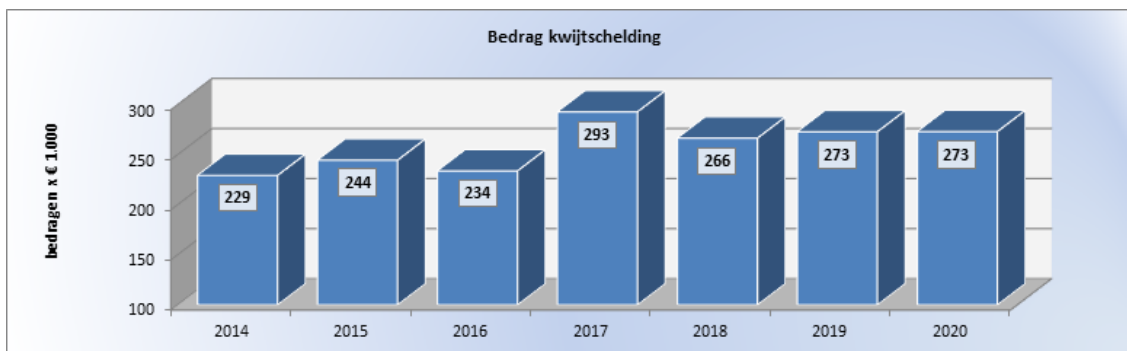
Voor de inwoners van Barneveld zonder vermogen en met een laag inkomen bestaat de mogelijkheid om kwijtschelding te vragen voor de aanslag van de afvalstoffenheffing en de rioolheffing. Door gegevensuitwisseling met het Inlichtingenbureau (waar gegevens uit de administraties van UWV, RDW en Belastingdienst worden gecombineerd), wordt nagegaan of een eerder verleende kwijtschelding leidt tot een ambtshalve kwijtschelding in het volgende jaar. Betrokkenen hoeven daarvoor dan niet zelf opnieuw een aanvraag in te dienen.

In de begroting 2020 is er van uitgegaan dat er ongeveer 650 keer kwijtschelding zou worden verleend voor een totaal bedrag van € 275.000. In werkelijkheid is er 785 keer kwijtschelding gevraagd. 623 aanvragen zijn geheel of gedeeltelijk gehonoreerd en 162 afgewezen. Het totale bedrag aan kwijtschelding is uitgekomen op € 263.176. In circa 49% van de gehonoreerde aanvragen is automatisch kwijtschelding verleend op grond van de hiervoor aangegeven gegevensuitwisseling met het Inlichtingenbureau.

Tabel ontwikkeling kwijtschelding

Kwijtscheldingen	Aangevraagd	Afgewezen	Geheel of gedeeltelijk toegewezen	Bedrag kwijtschelding
2014	731	97	634	€ 229.264
2015	713	66	647	€ 244.424
2016	714	101	613	€ 233.743
2017	848	96	752	€ 292.716
2018	830	106	724	€ 266.422
2019	788	139	649	€ 272.832
2020	785	162	623	€ 272.994

Grafiek ontwikkeling kwijtschelding



## Paragraaf 2 Weerstandsvermogen

## 2.1 Inleiding

Informatie over het weerstandsvermogen is van belang om te weten of en in hoeverre financiële tegenvallers kunnen worden opgevangen. Deze tegenvallers kunnen incidenteel en structureel van aard zijn, maar hebben altijd invloed op de financiële positie van de gemeente. Hoe hoog het weerstandsvermogen zou moeten zijn, is niet exact aan te geven. De omvang is afhankelijk van de financiële risico's die de gemeente loopt en de kans dat de risico's daadwerkelijk effectief worden. De mate van flexibiliteit van de gemeentebegroting speelt een belangrijke rol bij de bepaling van het weerstandsvermogen: hoe snel kunnen tegenvallers worden opgevangen door ombuigingen van bestaand beleid, al dan niet in combinatie met belastingverhogingen.

Ook de omvang van de vrij aanwendbare reserves is daarbij van belang. Vanuit het provinciaal toezicht zijn geen directe normen voor het weerstandsvermogen aangegeven; wel wordt bewaakt dat de algemene reserve een bepaalde minimum omvang heeft.

### Begrippenkader

Onder het weerstandsvermogen wordt een kengetal verstaan, namelijk de verhouding tussen de direct beschikbare en de benodigde weerstandscapaciteit.

$$\text{Weerstandsvermogen} = \frac{\text{Beschikbare weerstandscapaciteit}}{\text{Benodigde weerstandscapaciteit}}$$

Met de direct beschikbare weerstandscapaciteit bedoelen we de middelen en mogelijkheden waarover de gemeente beschikt om niet-begrote kosten te dekken. Onder benodigde weerstandscapaciteit verstaan we alle risico's waarvoor nog geen maatregelen zijn getroffen, die van materiële betekenis kunnen zijn in relatie tot de financiële positie. Tot het treffen van dergelijke maatregelen behoren onder andere het instellen van voorzieningen, het afdekken van risicogebieden met verzekeringen dan wel andere risico-beperkende acties.

## 2.2 Beleid

Eind 2020 is de Nota risicomanagement & weerstandsvermogen 2020 - 2024 geactualiseerd en daarin zijn de hoofdlijnen van beleid ongewijzigd.

Het weerstandsvermogen wordt concernbreed twee maal per jaar bepaald, ten tijde van de begroting en de jaarrekening, in paragraaf 2 (programmabegroting en jaarverslaggeving).

Risico's en reserves zijn continu aan verandering onderhevig, zo is ook het weerstandsvermogen in deze paragraaf een momentopname. In de paragraaf weerstandsvermogen wordt er daarom gewerkt met streefwaardes en bandbreedtes in plaats van met exacte getallen. Met ingang van de begroting 2021 hanteren we een meer uitgebreide set van indicatoren waarmee een bredere weging van de balanswaarden als weerstandsvermogen, schuldenpositie en/of exploitatieruimte mogelijk wordt gemaakt.

De bandbreedtes van het weerstandsvermogen zijn gehandhaafd zoals in onderstaande tabel weergegeven.

Weerstandsvermogen	Effect	Maatregel
< 1,0	onder minimale streefwaarde	College neemt maatregelen om binnen twee jaar > 1,0 te komen. Deze zijn gericht op het verlagen van de benodigde weerstandscapaciteit en/of het verhogen van de beschikbare weerstandscapaciteit.
1,0 – 1,2	minimale streefwaarde	college maakt analyse en geeft de meerjarige verwachting aan.
1,2 – 1,6	optimale bandbreedte	n.v.t.
1,6 – 2,0	maximale streefwaarde	college maakt analyse en geeft de meerjarige verwachting aan.
> 2,0	boven maximale streefwaarde	n.v.t.

## 2.3 Beschikbare weerstandscapaciteit

De structurele weerstandscapaciteit geeft de mate aan waarin de gemeente zelf in staat is om niet-begrote kosten te dekken door structurele middelen vrij te maken. Hierbij kan gedacht worden aan de mogelijkheden die er zijn tot het verhogen van de inkomsten (bijvoorbeeld via belastingverhoging).

Bij de incidentele weerstandscapaciteit gaat het om de aanwezigheid van vrij besteedbare middelen die eenmalig kunnen worden ingezet. In het kader van het weerstandsvermogen binnen deze paragraaf zullen wij slechts rekening houden met de incidentele weerstandscapaciteit.

In onderstaande tabel is een vergelijkend overzicht gegeven van de geprognosticeerde weerstandscapaciteit per begin/einde van het boekjaar

### **Algemene reserves (1)**

Voor de berekening van de weerstandscapaciteit worden alleen de vrij besteedbare reserves meegenomen. Deze vrij besteedbare reserves treffen wij aan bij de groep van algemene reserves. Voor de bestemmingsreserves geldt dat voor wijziging van de bestemming een raadsbesluit nodig is en er dus geen sprake is van een vrij besteedbare reserve. Voorzieningen zijn niet vrij besteedbaar en behoren daarom niet tot de weerstandscapaciteit.

### **Stille reserves (2)**

Stille reserve is het verschil tussen de hogere directe opbrengstwaarden bij verkoop en de boekwaarden van de diverse activa. Hierbij kan worden gedacht aan panden, aandelen en bedrijfsmiddelen. De directe opbrengstwaarde dient bekend te zijn en bovendien moeten de betreffende activa direct verkoopbaar of verhandelbaar zijn. Dit is met de gemeentelijke activa zelden het geval. Mede daarom zijn de stille reserves als een PM-post opgenomen.

bedragen x € 1.000		
Beschikbare weerstandscapaciteit	31-dec-2019	31-dec-2020
1. Algemene reserves	34.023	34.776
2. Stille reserves	p.m.	p.m.
<b>Totaal</b>	<b>34.023</b>	<b>34.776</b>

## **2.4 Benodigde weerstandscapaciteit**

Voor de jaarrekening 2020 zijn risico's onlangs geactualiseerd ten opzichte van de begroting 2021 (laatste actualisatie) waarbij met name de aandacht is uitgegaan naar risico's gerelateerd aan de covid-19-pandemie. De risico's uit de coronamonitor 2020 maken onderdeel uit van de actualisatie en de risico's 2021 van de gemeente, die van de verbonden partijen en die van het maatschappelijk veld. Op deze wijze zijn de directe en indirecte gevolgen voor de inwoners, ondernemers en maatschappelijke instellingen en de gemeentelijke organisatie in beeld gebracht. Het verloop van de pandemie is zeer onzeker en de risico-inschatting (kans en omvang in euro's) is eveneens zeer onzeker. Zoals het zich er nu naar laat uitzien zal vanaf de zomer 2022, mede door vaccinatie van de bevolking, het 'normale' leven weer gaan opstarten. De risico-inventarisatie houdt rekening met de mogelijke gevolgen van de pandemie, zoals maatschappelijke, sociale en financiële gevolgen. Wij gaan ervan uit dat de risico's gerelateerd aan de covid-19-pandemie door hogere overheden, provincie en rijk, worden gecompenseerd.

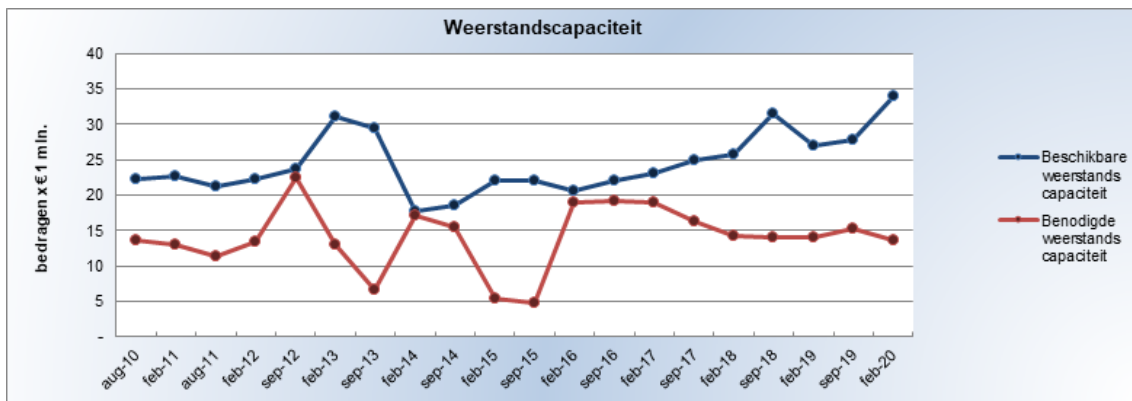
Waar mogelijk zijn maatregelen getroffen om risico's te beperken. Vervolgens is een risicosimulatie uitgevoerd. Deze simulatie resulteert in een totaal risicobedrag van € 15,3 miljoen. Dit bedrag is daarmee gelijk gebleven aan de uitkomst van de simulatie van de begroting 2021.

De top 10 is wel gewijzigd ten opzichte van deze vorige meting, zo is corona gekwantificeerd en is ook het cyberrisico in de top 10 opgenomen.

De belangrijkste tien risico's (mix van omvang/geld en kans), in volgorde van impact zijn:

1. onvoorzien risico's grondexploitaties (planfase 2 en 3);
2. kosten jeugdmaatschappelijke ondersteuning en Participatiewet nemen toe;
3. Gevolgen corona
4. beheerkwaliteit van de nieuwe wijken de Burgt en Veller blijft achter;
5. niet of niet tijdig kunnen aantrekken van (kwalitatief) voldoende personeel;
6. passeren van de grens van 70.000 inwoners
7. vertraging in de uitvoering van het transformatieplan Jeugd;
8. cyberrisico
9. onvoldoende managementinformatie voor adequate sturing;
10. vraag andere kwaliteiten als gevolg van organisatieontwikkeling

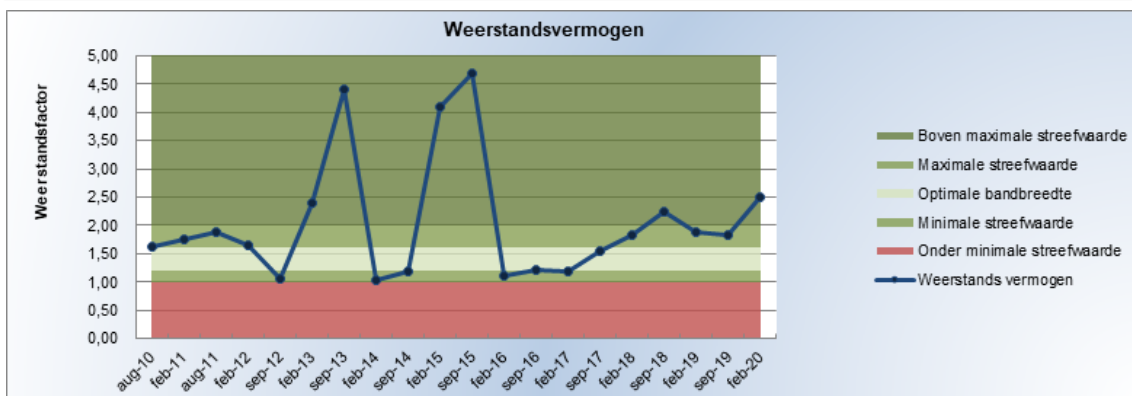
Risico's zijn ook inzichtelijk bij (en integraal onderdeel van) alle speerpunten van de vier programma's. De risico's van verbonden partijen zijn in paragraaf 6 in beeld gebracht.



## 2.5 Weerstandsvermogen

Het weerstandsvermogen (exclusief het financieel resultaat) is met een waarde van 2,3 hoger dan de waarde van de begroting 2020 (1,8). De weerstandsratio overstijgt op dit moment de norm van 2. De mogelijke (financiële) effecten van het coronavirus zijn meegenomen in de actualisatie van de risico's in de jaarrekening 2020 (1,5 mln). Wij hebben de raad meerdere keren tussentijds geïnformeerd over de acties van het college (en eventuele risico's en beheersmaatregelen) ten gevolge van de coronacrisis.

$$\text{Weerstandsvermogen} = \frac{34,8}{15,3} = 2,3$$



## 2.6 Financiële kengetallen

De financiële kengetallen zoals die voorgeschreven worden door het Besluit Begroting en Verantwoording (BBV) zijn in deze jaarverslaggeving opgenomen in paragraaf 2. De kengetallen hebben een verband met zowel het weerstandsvermogen alsook met de financiering. Landelijk wordt aandacht gevraagd voor deze kengetallen. Daarin is met name aangegeven om naast het weerstandsvermogen ook te letten op de ontwikkeling van deze financiële kengetallen en om vooral het geheel van deze getallen in samenhang te bezien. In 2019 is de schuldennotitie geactualiseerd en is er meer duiding, verdieping en toelichting gegeven op de verschillende kengetallen. Ook is er een perspectief op basis van de huidige inzichten geschetst tot en met 2025.

Mede gezien de ontwikkelingen op de geld- en kapitaalmarkt is het goed de financiële kengetallen of ratio's in beeld te hebben. Deze ratio's zijn verhoudingsgetallen op basis van de balans- en/of exploitatiecijfers. Bij het beoordelen van de hoogte en ontwikkeling van de ratio's kijken we vooral naar de samenhang tussen deze ratio's en de ontwikkeling in de tijd. De uitkomst van een individuele ratio biedt een beperkt inzicht. Samen met

het weerstandsvermogen kunnen we een beeld vormen van hoe de gemeente er in financieel opzicht voorstaat. De ratio's worden hierna zowel in tabelvorm als grafisch weergegeven.

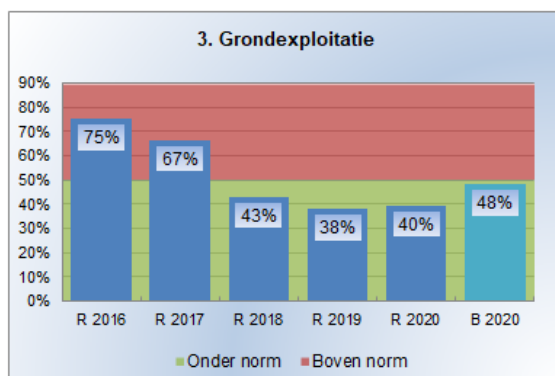
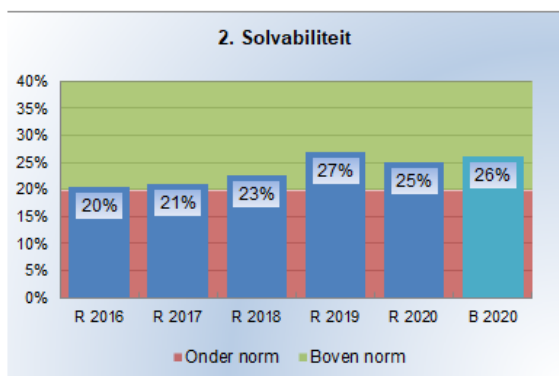
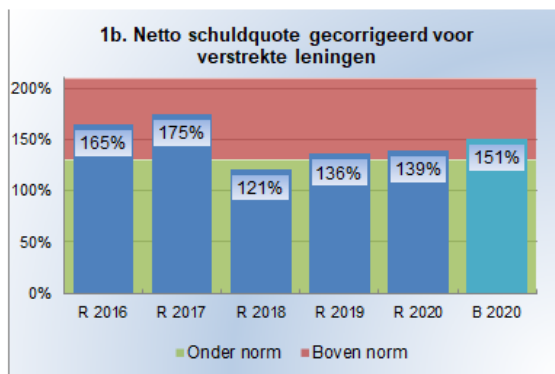
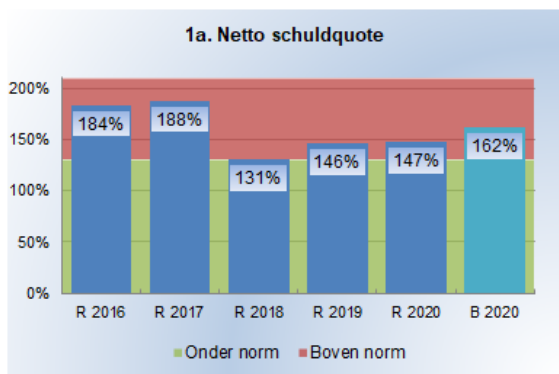
De netto schuldquote (nettoschuld als aandeel van de inkomsten in een jaar) komt in 2020 lager uit dan het begrote percentage. Het lagere percentage is vooral als gevolg van de hogere inkomsten van onze gemeente in 2020 dan was begroot. Tegelijkertijd zien we dat in 2020 de schulden zijn toegenomen (circa € 16 miljoen), onder andere door voorfinanciering van de grondexploitatie (toename van de voorraad bouwgrond grondexploitaties (€ 6 miljoen) en de netto investering in materiele vaste activa (€ 13 miljoen). In tegenstelling tot 2018 en 2019 wordt de positieve afwijking van de netto schuldquote ten opzichte van de begroting ook veroorzaakt door een positieve afwijking van de reguliere exploitatie (€ 450.000). De opbrengsten uit grondexploitaties (€ 600.000 hoger dan begroot) hebben eenzelfde positief effect op de schuldquote. De netto schuldquote 2020 is 7% hoger dan die in 2019. Belangrijkste oorzaak hiervan is de hiervoor genoemde hogere schuldpositie ultimo 2020 en het verschil in resultaat 2020 ten opzichte van 2019 (€ 1,8 miljoen in 2019 ten opzichte van € 0,8 miljoen in 2020).

Qua solvabiliteit (het procentuele aandeel van het eigen vermogen op het totale vermogen) is in 2020 iets afgenomen (van 27% naar 25%), hetgeen nog steeds ruim boven de streefwaarde van 20% is. Daar waar de reserves in 2020 met € 0,8 miljoen afnamen door uitvoering van de bestemming, namen de netto schulden (korte termijn een afname van € 4,5 miljoen en lange termijn een toename van € 18 miljoen) toe (zie hiervoor verklaring netto schuldquote).

Het kengetal grondexploitatie komt voor 2020 uit op 40% ten opzichte van 38% in 2019 en 48% in de begroting. Dit kengetal geeft de voorraad bouwgrond weer als aandeel van de inkomsten in een jaar. Het percentage zegt iets over het risicoprofiel van een gemeente en dan met name in relatie tot de bouwgrondactiviteiten. Provincie Gelderland geeft aan dat bij een percentage >35% sprake is van een hoog risico. Dit risicoprofiel is het gevolg van de keuzes die zijn gemaakt ten aanzien van de ambities van Barneveld in de ontwikkeling van grondexploitaties. Ten opzichte van dit risicoprofiel bestaan kansen op hogere opbrengsten uit grondexploitaties. De risico's als gevolg van deze keuzes worden meegenomen in de risico-inventarisatie en vinden haar weerslag in de weerstandsratio.

Kengetallen	Rekening					Begroting
	2016	2017	2018	2019	2020	2020
1a. Netto schuldquote	184%	188%	131%	146%	147%	162%
1b. Netto schuldquote gecorr. voor verstrekte leningen	165%	175%	121%	136%	139%	151%
2. Solvabiliteit	20%	21%	23%	27%	25%	26%
3. Grondexploitatie	75%	67%	43%	38%	40%	48%
4. Structurele exploitatieruimte	0,0%	0,0%	0,0%	0,0%	0,0%	0,0%
5. Gemeentelijke belastingcapaciteit	101%	103%	104%	105%	101%	108%





## Paragraaf 3 Onderhoud kapitaalgoederen

### 3.1 Inleiding

Het onderhoud van de kapitaalgoederen legt een aanzienlijk beslag op de financiële middelen van de gemeente. Kapitaalgoederen zijn verdeeld naar de categorieën wegen, water en gebouwen. In deze paragraaf wordt ingegaan op het beleidskader, de beheerplannen en de financiële consequenties.

In de beheerplannen legt de gemeenteraad de kaders vast voor de uitvoering van het onderhoud aan de kapitaalgoederen. Het niveau van het onderhoud en de kwaliteit van de kapitaalgoederen zijn bepalend voor het voorzieningenniveau en de jaarlijkse lasten. Met de vaststelling van de programmabegroting machtigt de raad het college om de uitgaven ten laste van de betreffende onderhoudsvoorzieningen te doen. De voorzieningen worden gevuld door jaarlijkse bijdragen en stortingen vanuit de verschillende programma's. Bedragen genoemd in deze paragraaf zijn in duizenden euro's (x € 1.000).

### 3.2 Wegen

De gemeente heeft op dit moment circa 4,2 miljoen m<sup>2</sup> aan wegen, fiets- en voetpaden (verhardingen) in beheer en eigendom. De gemeente is, als wegbeheerder, verantwoordelijk voor het beheer en onderhoud. Jaarlijks wordt daarom de kwaliteitsontwikkeling gemeten en onderhoud uitgevoerd.

#### Beleidskader

In 2016 heeft de raad de beleidsvisie Beheer en onderhoud wegen 2017-2026 vastgesteld. De beleidsvisie is erop gericht het verhardingsareaal op kwaliteitsniveau 'Basis' te brengen en te houden. Dit kwaliteitsniveau heeft de cijferree 5,5 t/m 7,4. Om dit te bereiken is aanvullend structureel en incidenteel budget beschikbaar gesteld. Voor het structurele budget gebeurt dit vanaf 2017 tot en met 2023 via een groeimodel. Incidenteel is in de periode 2017-2020 jaarlijks € 1,5 miljoen beschikbaar gesteld voor het inlopen van de onderhoudsachterstand.

#### Ontwikkeling kwaliteitsniveau

Om de kwaliteitsontwikkeling te monitoren wordt de kwaliteit van alle gemeentelijke wegen en andere verhardingen periodiek vastgesteld. Dit gebeurt middels een gestandaardiseerde methodiek die gebaseerd is op de landelijk geldende richtlijn voor het inspecteren van verhardingen. Externe inspecteurs die hiervoor zijn

opgeleid en gecertificeerd worden ingezet om de kwaliteitsmeting te doen.

Bij de laatste meting is het gemiddelde kwaliteitsniveau vastgesteld op een 5,3. Dit is lager dan de 5,5 die nodig is om te voldoen aan het vastgestelde ambitieniveau 'Basis'. Om die reden is nogmaals voor 4 jaar een aanvullend budget beschikbaar gesteld.

Binnenkort start de volgende meting. Nadat de meting, die ongeveer twee maanden in beslag neemt, is afgerond volgt een rapportage van de kwaliteitsontwikkeling. De rapportage wordt vastgesteld door het college en ter kennisname aangeboden aan de raad.

### Beheer- en uitvoeringsplan en integrale afstemming

Het beheer- en uitvoeringsplan wordt jaarlijks geactualiseerd. Het plan bestaat uit een aantal onderdelen. De belangrijkste onderdelen zijn de terugblik op het onderhoud dat in het voorgaande jaar is uitgevoerd, het geplande onderhoud en een doorkijk naar het onderhoud in de jaren daarna. Voor deze onderdelen worden ook de financiën behandeld. Het beheer- en uitvoeringsplan wordt jaarlijks vastgesteld door het college en ter kennisname aangeboden aan de raad.

Voorafgaand aan het vaststellen van de onderhoudsplanung wordt deze besproken met de andere vakafdelingen en beheerdisciplines. Dit is nodig om planningen op elkaar af te stemmen en werkzaamheden waar mogelijk te combineren.

Momenteel wordt gewerkt aan een 'Integrale Meerjaren Planning', afgekort IMP. De IMP geeft een totaalbeeld van de geplande projecten en werkzaamheden in de openbare ruimte. Hierdoor is een nog betere en eerdere afstemming mogelijk.

### Uitvoering onderhoud

In 2019 is het onderhoudscontract vroegtijdig beëindigd, omdat de aannemer gemaakte afspraken niet nakwam. Daarom is in 2020 een nieuw meerjarig onderhoudscontract opgesteld en aanbesteed. Dit heeft een groot deel van het jaar in beslag genomen. Dit komt mede doordat het contract Europees is aanbesteed en een interviewronde in het aanbestedingstraject was opgenomen. Hierdoor zijn op dit contract in 2020 geen onderhoudswerkzaamheden uitgevoerd.

Doordat het contact met de onderhoudsaannemer in 2019 is beëindigd, is het geplande onderhoud op een aanzienlijk aantal locaties niet uitgevoerd. Daarom is in 2020 een tussentijds contract opgesteld en aanbesteed met een andere partij. In het contract zijn de onderhoudslocaties opgenomen die in 2019 nog niet waren uitgevoerd. De uitvoering van deze locaties is inmiddels afgerond. Ook is onderhoud uitgevoerd op een aantal locaties die voor 2020 in de planning stonden. Inmiddels is de aannemer van nieuwe onderhoudscontract gestart met de voorbereiding van het onderhoud dat in 2021 uitgevoerd wordt.

### Financiën

In verband met de bezuinigingsopgave is vanaf 2021 het structurele onderhoudsbudget met € 3 ton verlaagd. Daarentegen is viermaal (2021-2024) € 1,18 miljoen beschikbaar gesteld voor het wegwerken van de resterende onderhoudsachterstand. Bovendien is er tweemaal (in 2021 en 2022) een bedrag beschikbaar van € 7,6 ton voor de aanleg van nieuwe- en vervanging van verouderde onveilige bermverhardingen.

In het beheer- en uitvoeringsplan is de verantwoording van de bestedingen in 2020 opgenomen. En een overzicht met daarin van de beschikbare budgetten in 2021 en de geplande besteding daarvan. Ten slotte is een doorkijk gegeven met daarin de beschikbare budgetten en de besteding daarvan in naar de opvolgende jaren.

#### Voorziening groot onderhoud wegen

bedragen x € 1.000				
Voorziening Groot onderhoud wegen	Saldo 1-1-2020	Stortin- gen	Onttrek- kingen	Saldo 31-12-2020
Voorziening Groot onderhoud wegen	2.290	3.532	- 2.368	3.453

#### Stortingen groot onderhoud wegen

bedragen x € 1.000	
Specificatie storting groot onderhoud wegen	Bedrag
- extra storting wegverhardingen	202
- intensivering groot onderhoud wegen	1.500
- intensivering groot onderhoud wegen inclusief areaal uitbreiding	243
- bijdrage elementenonderhoud	3
- dotatie vanuit productbegroting	1.471

**Onttrekkingen groot onderhoud wegen**

bedragen x € 1.000

Specificatie onttrekking groot onderhoud wegen	Bedrag
- aanleg fietspad Apeldoornsestraat Voorthuizen	790
- aanleg / Onderhoud Helweg (BOR-VI)	248
- aanleg / Onderhoud Wencopperweg (BOR-VI)	188
- aanleg / Onderhoud Oude Essenerweg (BOR-VI)	168
- aanleg / Onderhoud Plaggenweg (BOR-VI)	156
- elementenonderhoud VI-BOR	147
- aanleg / Onderhoud Kootwijkerdijk (BOR-VI)	113
- aanleg / Onderhoud Rijksweg (BOR-VI)	110
- aanleg / Onderhoud Esvelderweg (BOR-VI)	102
- aanleg/onderhoud divers:	548
<b>Totaal</b>	<b>2.570</b>

**3.3 Water****Beleidskader****a. Gemeentelijke Rioleringsplan (GRP).**

Het GRP 2016-2019 is op 2 maart 2016 vastgesteld door de gemeenteraad. In het plan worden de activiteiten aangegeven die nodig zijn om de doelstellingen van het GRP te verwezenlijken. Naast de kosten is een overzicht gegeven van de ontwikkeling van de inkomsten; de rioolheffing.

Gezien de planperiode van het huidige GRP is medio 2019 begonnen met de voorbereidingen voor het opstellen van een nieuw GRP 2021-2026. Hiervoor heeft het college op 5 november 2019 een Plan van Aanpak vastgesteld en de gemeenteraad geïnformeerd. In 2020 zijn de resterende activiteiten van het huidige GRP zo veel mogelijk afgerond. Gelijktijdig is het nieuwe GRP 2021-2026 opgesteld met als uitgangspunt een Kaderstellende Notitie die door de Gemeenteraad op 12 november 2020 is vastgesteld. Het nieuwe GRP is in mei 2021 vastgesteld.

**b. Waterplan Barneveld.**

Het Waterplan Barneveld is op 22 november 2005 door de gemeenteraad vastgesteld. Dit plan is gezamenlijk opgesteld door de waterschappen Vallei & Eem en Veluwe, de provincie Gelderland en de gemeente Barneveld. Het bestaat uit drie delen: de Watervisie 2004-2025, een Uitvoeringsplan en een Operationeel Programma. De voor de gemeente relevante onderdelen zijn opgenomen in het GRP 2021-2026. Naar verwachting zal de Watervisie in de Omgevingsvisie worden opgenomen.

**c. Grondwaterbeleidsplan.**

Op 9 juli 2013 is het Grondwaterbeleidsplan 2013-2019 door het college vastgesteld; de gemeenteraad heeft het ter kennisname ontvangen. Het plan beschrijft de verantwoordelijkheden van de betrokken partijen, geeft invulling aan de gemeentelijke zorgplicht voor grondwater en levert een bijdrage aan het oplossen en voorkomen van grondwaterproblemen.

**d. Hemelwaterplan.**

Op 25 juli 2017 is het Hemelwaterplan 2017-2020 "klimaatactief" door het college vastgesteld; de gemeenteraad heeft het ter kennisname ontvangen. Het plan richt zich op een duurzame en actieve omgang met hemelwater. Het plan beschrijft gemeentelijk regenwaterbeleid in zowel bestaande als te ontwikkelen stedelijke omgeving en focust op een robuuste en klimaatbestendig ingerichte leefomgeving.

**e. Regionaal Manifest Ruimtelijke Adaptatie**

Binnen de regio werken we samen aan een klimaatbestendige toekomst. Hiertoe hebben we op eind 2017 het Regionaal Manifest Ruimtelijke Adaptatie ondertekend. Dit Manifest is de regionale uitwerking van het Deltaplan Ruimtelijke Adaptatie en het Bestuursakkoord Klimaatadaptatie d.d. 20 november 2018. In het manifest hebben gemeenten en regio verklaard om in de komende coalitieperiode de kwetsbaarheden en risico's voor overlast en schade als gevolg van klimaatverandering te inventariseren.

In de Manifestregio is samen met regionale partners (waterschap, provincie Gelderland, Vitens, natuurbeheerders, landbouworganisatie etc.) een Regionaal Adaptatie Plan (RAP) opgesteld en tijdens de regionale klimaatop van 4 december 2020 bestuurlijk bekrachtigd. Inmiddels wordt uitvoering gegeven aan het

opstellen en uitvoeren van het Werkplan 2021-2022. Het RAP behandelt met name gemeente-overschrijdende thema's (natuurbranden, droogte, etc.).

Op 4 december 2020 is de jaarlijkse klimaatop gehouden.

#### **f. Platform Water Vallei & Eem (PWVE).**

Sinds 2008 werken we in de waterketen samen met 16 gemeenten en het Waterschap in het Platform Water Vallei & Eem (PWVE). Het doel van het platform is een betere afstemming te realiseren tussen partijen in beleid en uitvoering én in de uitwisseling van kennis en ervaring. Dit geeft hogere kwaliteit en meer efficiency op kosten en kwetsbaarheid. De scope van de onderwerpen binnen het platform richt zich op de thema's binnen de waterketen en het watersysteem met als doel invulling te geven aan het Bestuursakkoord Water en het Deltaplan Ruimtelijke Adaptatie.

Binnen de organisatie van het Platform Water Vallei & Eem wordt samen met de Regio's Noord en Oost Veluwe gewerkt aan het verder bouwen aan het gezamenlijk klimaatdossier (DPRA). Om te stimuleren dat binnen de samenwerking alle gemeenten en het waterschap in 2020 klimaatbewust handelen is een voorstel gemaakt vanuit de weten-willen-werkensystematiek. In dit voorstel zijn activiteiten opgenomen die het Platform aanbiedt en waar we - ook vanuit Barneveld - gebruik van kunnen maken, zoals deelname aan masterclasses of intervisiegroep Ruimtelijke Adaptatie, gerichte excursies in regio, delen kennis, voeren van risicodialogen, gebruik maken van format opstellen uitvoeringsprogramma.

Vanuit de Tijdelijke Impulsregeling Klimaatadaptatie is voor het Platform Water Vallei en Eem (PWVE) ongeveer € 7 miljoen beschikbaar. Het platform stelt enkele verdelingsscenario's op. In april 2021 worden projecten geïnventariseerd voor een regionaal maatregelenpakket.

Binnen het regionale samenwerkingsverband PWVE is de uit te voeren "stresstest" al in 2018 uitgevoerd en zijn de resultaten getoond in een Klimaateffectatlas [www.klimaatvalleienveluwe.nl](http://www.klimaatvalleienveluwe.nl). Op basis van deze effectatlas kunnen wij de kwetsbaarheden in beeld brengen. Welke maatregelen vervolgens zijn te treffen als uitkomst van de stresstest gaan we nader met de inwoners, het college en de gemeenteraad bespreken bij het opstellen van Basisrioleringsplannen / Systeemoverzicht Stedelijk Water.

In juni zijn de nieuwe landelijke hittekaarten gereed gekomen. Met deze kaarten wordt op detailniveau inzicht gegeven in onder andere de huidige en toekomstige gevoelstemperatuur. Op basis van deze info kunnen hittegevoelige locaties worden geselecteerd en worden beoordeeld op het eventueel treffen van maatregelen. De kaarten zijn te vinden op de website van de regio: [klimaatvalleienveluwe.nl](http://klimaatvalleienveluwe.nl).

Als vervolg op het Koersplan (2019) is in 2020 een Programmaplan 2021-2022 opgesteld.

De Centrum Regeling voor de Uitvoeringsorganisatie (UVO) is bestuurlijk vastgesteld. De UVO verzorgt voor de gemeenten in het platform het meten en monitoren van de afvalwaterketen en het grondwater (door metingen aan rioolstelsels, rioolgemalen en van grondwaterstanden).

Dit is een gemeenschappelijke regeling tussen de colleges van Amersfoort, Baarn, Barneveld, Bunschoten, Ede, Eemnes, Ermelo, Harderwijk, Leusden, Nijkerk, Putten, Renkum, Renswoude, Rhenen, Scherpenzeel, Soest, Veenendaal, Wageningen en Woudenberg. De organisaties geven hiermee vorm aan de regionale samenwerking voor het efficiënt en doelmatig inrichten van de (afval)waterketen volgens de afspraken die gemaakt zijn met het Rijk in het Bestuursakkoord Water.

#### **g. Beheerplan**

De uit het GRP 2016-2019/2020 voortkomende maatregelen zijn opgenomen in een uitvoeringsplanning en in jaarplannen. Het jaarplan en de uitvoeringsplanning 2020 zijn op 21 april 2020 door het college vastgesteld en ter kennisname aan de gemeenteraad aangeboden.

Ten aanzien van het rioolbeheer bevinden we ons in een transitie van traditioneel - naar kwaliteit en risicogestuurd riool vernieuwing. Doel is naast kostenbesparing, een op basis van kwaliteit geprogrammeerde vervangingsplanning. Vanuit het Afvalwater team (AWT) Ede, Veenendaal, Barneveld en waterschap Vallei en Veluwe is hiertoe eerst een generieke aanpak ontwikkeld die in 2018-2020 verder is uitgewerkt voor de gemeente Barneveld. De bijhorende rapportage met adviezen voor reparatie, vernieuwen, reinigen en inspecteren is afgerond met uitzondering van bestuurlijke vaststelling. In het GRP 2021-2026 zijn de uitkomsten van het kwaliteit en risicogestuurd beheer en riool vernieuwing verwerkt.

#### **Financiële consequenties**

De in de volgende tabel genoemde inkomsten en uitgaven in de jaren 2017 t/m 2020 komen overeen met de bedragen genoemd in het GRP 2016-2019. Het jaar 2020 is een overgangsjaar waarin de acties uit het GRP 2016-2019 zoveel mogelijk worden afgerond en een nieuw GRP wordt opgesteld. De meerjarenbegroting in het GRP geeft een prognose tot het jaar 2095, waarbij ervan uit wordt gegaan dat de reserve voldoende op peil is om de benodigde maatregelen uit te kunnen voeren.

	Saldo 1-1-2020	Stortin- gen	Onttrek- kingen	Saldo 31-12-2020
Egalisatievoorziening riolering GRP	2.008	585	- 391	2.202

bedragen x € 1.000

Specificatie onttrekking/storting voorziening riolering	Begroting 2020	Rekening 2020
<b>Lasten</b>		
Exploitatiekosten	3.833	3.416
Extracomptabele toerekening kosten	821	821
<b>Totaal lasten</b>	<b>4.654</b>	<b>4.237</b>
<b>Baten</b>		
Inkomsten rioolheffing	4.591	4.740
Overige baten	58	82
<b>Totaal baten</b>	<b>4.649</b>	<b>4.822</b>
Verschil lasten-baten	5	- 585
<b>Mutatie egalisatievoorziening VGRP</b>	<b>5</b>	<b>- 585</b>

bedragen x € 1.000

### 3.4 Gebouwen

#### 3.4 Gebouwen

##### Beleidskader

De uitgangspunten voor de uitvoering van het planmatig onderhoud aan de gemeentelijke gebouwen zijn opgenomen in de rapportage planmatig onderhoud 2020-2039, jaarschijf 2020. Hierin wordt inzichtelijk gemaakt welke structurele onderhoudswerkzaamheden noodzakelijk zijn, gekoppeld aan de toekomstvisie voor het gebruik en het beheer van de gebouwen. Daarnaast zijn mutaties op het gebouwenbestand en de meest omvangrijke werkzaamheden toegelicht. Het efficiënt uitbesteden van planmatige onderhoudswerkzaamheden, is een doorlopend aandachtspunt.

Door maatschappelijke en economische ontwikkelingen wordt er steeds meer gekeken naar de mogelijkheden van duurzame oplossingen binnen het vastgoed. Niet alleen bij nieuwbouw, maar juist bij bestaande bouw worden er strengere eisen gesteld. Ook wil de gemeente hier een voorbeeldfunctie in vervullen. Het opstellen van een duurzaam meerjarenonderhoudsplan (DMJOP) is een goed moment voor het beoordelen van de verduurzaming van het gemeentelijk maatschappelijk vastgoed. In plaats van het huidige MJOP uit te voeren, wordt een duurzame afweging en een aanpak per gebouwelement of installatie gemaakt. Hierbij wordt de impact op de exploitatiekosten, het milieu en de investering beoordeeld om te komen tot een DMJOP. Momenteel wordt inzichtelijk gemaakt welke investeringen de komende jaren benodigd zijn om het gemeentelijk ambitieniveau, ten aanzien van duurzaamheid en energiereducering, tot uitvoering te brengen. In 2019 en 2020 worden deze investeringen voor de komende jaren berekend. In 2021 zal hiervoor een raadvoorstel worden voorgelegd, waarna besluitvorming door de raad plaatsvindt.

##### Beheer en onderhoudsplan

De gemeente Barneveld heeft ongeveer 85 gemeentelijke gebouwen waarop planmatig onderhoud plaatsvindt. Dit varieert van huisvesting van gemeentelijke diensten, kleedruimten op sportcomplexen, opstallen bij begraafplaatsen, monumentale kerktorens, parkeergarage Transferium Noord, brandweergarages, waaronder het hulpverleningscentrum tot overige eigendommen, zoals woningen.

In 2019 zijn de objecten geïnspecteerd op de onderhoudsconditie volgens de NEN 2767. Tevens is het meerjaren onderhoudsplan (MJOP) geactualiseerd. Op hoofdlijnen zijn er geen noemenswaardige kostenverhogende gebreken bij de objecten geconstateerd. De huidige gemiddelde staat van onderhoud van de objecten is tenminste conditiescore 3; wat wil zeggen sober, maar doelmatig. Voor de eerste 10 jaar lopen we met de bestaande gebouwen en het voorziene meerjarenonderhoud qua kosten in de pas en is het vaste jaarlijkse dotatiebedrag, dat wordt gestort, toereikend. Voor de middellange termijn lijken we niet geheel uit te komen. Dit monitoren we jaarlijks zodat we tijdig kunnen bijstellen waar nodig.

Als gevolg van wijzigingen in aantal en aard gebouwen, bij bijvoorbeeld nieuwbouw of sloop of afstoten,

verschuift ook de opgave van het MJOP. Dit kan een positieve of negatieve invloed hebben op de onderhoudsvoorziening als gevolg van over- of onderuitputting. Ook dit wordt jaarlijks gemonitord.

Sinds 1 januari 2015 zijn de binnensportaccommodaties, zwembaden en de Veluwehal in exploitatie aan de exploitant Optisport overgedragen. Op basis van een overeengekomen demarcatie lijst worden deze accommodaties planmatig door de gemeente Barneveld onderhouden. Tevens worden tweejaarlijkse inspecties uitgevoerd om te controleren of de exploitant Optisport haar onderhoudsverplichtingen nakomt.

### Financiële consequenties

De totale onttrekking aan de voorziening onderhoud gemeentelijke gebouwen is lager dan begroot. In 2020 werd voor de onttrekking € 1.348.464 exclusief BTW geraamd.

De uiteindelijke onttrekking is uitgekomen op € 985.640. Dit is veroorzaakt door:

- beleidsmatige beslissingen, waardoor werkzaamheden niet uitgevoerd zijn of uitgesteld zijn;
- doorschuiven van planmatig onderhoud op grond van inspecties en/of rapportages;
- de ureninzet ten aanzien van de coronacrisis die tevens heeft geleid tot een verminderde inspanning voor de uitvoering van het planmatig onderhoud waardoor minder urgente werkzaamheden zijn doorgeschoven naar 2021;
- het feit dat werkzaamheden in het kader planmatig onderhoud qua inkoopbeleid vallen onder leveringen en diensten, als gevolg waarvan meer ureninzet noodzakelijk was; dlt heeft geleid tot minder prioriteit aan cycli-ervangingen, deze zijn doorgeschoven naar 2021.

Op basis van de meerjarenbegroting in het onderhoudsplan gebouwen 2020-2039 is de voorziening voldoende op peil om de benodigde maatregelen uit te kunnen voeren. Daarmee is het bestaan van de voorziening gerechtvaardigd, het beeld is dat vanaf 2020 de onttrekkingen gaan oplopen.

bedragen x € 1.000				
Voorziening Onderhoud gemeentelijke gebouwen	Saldo 1-1-2020	Stortin- gen	Onttrek- kingen	Saldo 31-12-2020
Voorziening Onderhoud gem. gebouwen	2.797	1.470	- 997	3.271

bedragen x € 1.000	
Specificatie onttrekking voorziening gemeentelijke gebouwen	Bedrag
- Binnensportaccommodaties	347
- Sportcomplexen	153
- Gemeentehuis	98
- Gemeentewerf en steunpunten	75
- Woningen	58
- Hulpverleningscentrum	42
- Buurthuizen	32
- Brandweerkazernes	21
- Begraafplaatsen	13
- Kerktorens	11
- Milieustraat	7
- Transferium	0
- Buitensport	0
- Overige Gebouwen	141
<b>Totaal</b>	<b>997</b>

### Voorziening onderhoud primair onderwijs

bedragen x € 1.000				
Voorziening Onderhoud gebouwen primair onderwijs	Saldo 1-1-2020	Stortin- gen	Onttrek- kingen	Saldo 31-12-2020
Voorziening Onderhoud primair onderwijs	190	-	- 190	-

## Paragraaf 4 Financiering

### 4.1 Inleiding

Onder financiering wordt het aantrekken van geldleningen verstaan. Om te kunnen investeren of om de exploitatie te kunnen dekken, wordt vreemd geld aangetrokken. Als de inkomsten van de gemeente (vanuit de algemene uitkering en de belastingen) niet gelijk lopen met de uitgaven, wordt bijvoorbeeld zogenaamd kort vreemd geld in de vorm van een kasgeldlening aangetrokken. Dit zijn geldleningen met een looptijd korter dan een jaar. In de meeste gevallen wordt een kasgeldlening met een looptijd van één of enkele maanden aangetrokken.

In deze paragraaf worden de kansen en risico's rond financiering in beeld gebracht. Om de financieringsbehoefte zo goed mogelijk in te schatten, wordt een liquiditeitsprognose gemaakt die meerdere keren per jaar wordt geactualiseerd.

## 4.2 Beleid

### Algemeen

Een algemeen uitgangspunt voor de treasury is om het renterisico te beheersen en de rentekosten zo laag mogelijk te houden. Uiteraard passend binnen de kaders zoals opgenomen in het 'Treasurystatuut 2018', die weer gebaseerd zijn op onder andere de Wet Fido.

Bij het aantrekken of uitzetten van geld is het van belang dat slechts beperkt risico wordt genomen bij het oversluiten (consolideren) van kasgeldleningen. Daarom worden vaste geldleningen voor (grote) investeringen aangetrokken op momenten dat de rente gunstig is en wordt het tijdelijk overschot aan liquide middelen zo beperkt mogelijk gehouden. De treasuryklankbordgroep overlegt periodiek en geeft mandaat voor het aantrekken van geldleningen. Voor het liquiditeitsbeheer zijn afspraken met de bank gemaakt voor het dagelijkse afkomen van overbodige saldi op de rekeningen-courant bij de bank.

Aangezien de financiering van de gemeenten in zijn totaliteit wordt beheerd, werken wij met één product 'treasury' waarin de kosten en opbrengsten begroot worden. Op basis van de totale leningenportefeuille wordt vervolgens gerekend met een gemiddeld rentepercentage. Het BBV schrijft voor om deze rentekosten over de producten te verdelen.

## 4.3 Financiële aspecten

### Renteontwikkeling

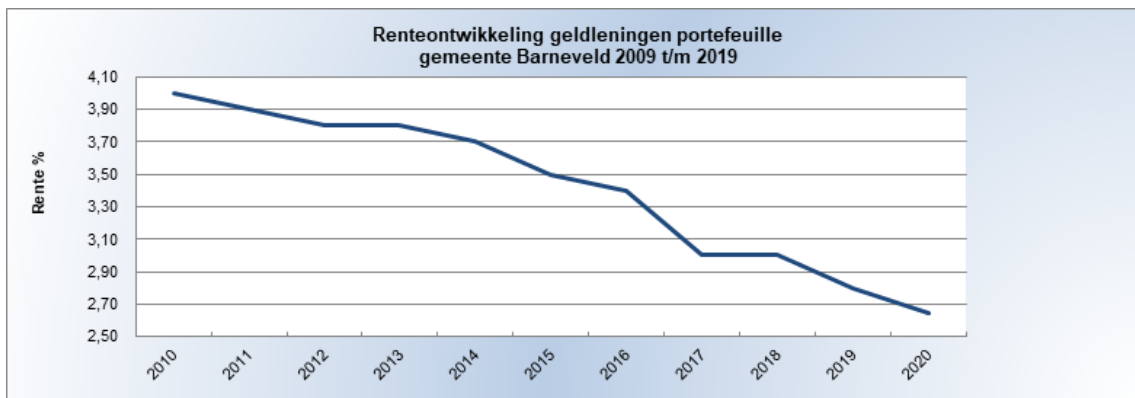
In de grafiek van de renteontwikkeling van de geldleningen over 2009 t/m 2020 is te zien dat de rente vanaf 2010 verder daalt. In de grafiek die de renteontwikkeling van 2020 laat zien, is duidelijk zichtbaar dat het korte geld op een stabiel laag niveau beschikbaar was en zelfs iets onder de nul schiet. Voor het hele korte geld bedroeg de rentevergoeding 0% (of lager). In 2018 zijn veel inkomsten gegenereerd door gerealiseerde verkopen van gronden en ontvangen subsidies. Vanwege zekere, substantiële (eind)aflossingen in 2019 ter grootte van zo'n € 29 miljoen is in 2018 reeds geanticipeerd door kortlopende leningen te consolideren.

### Treasuryresultaat

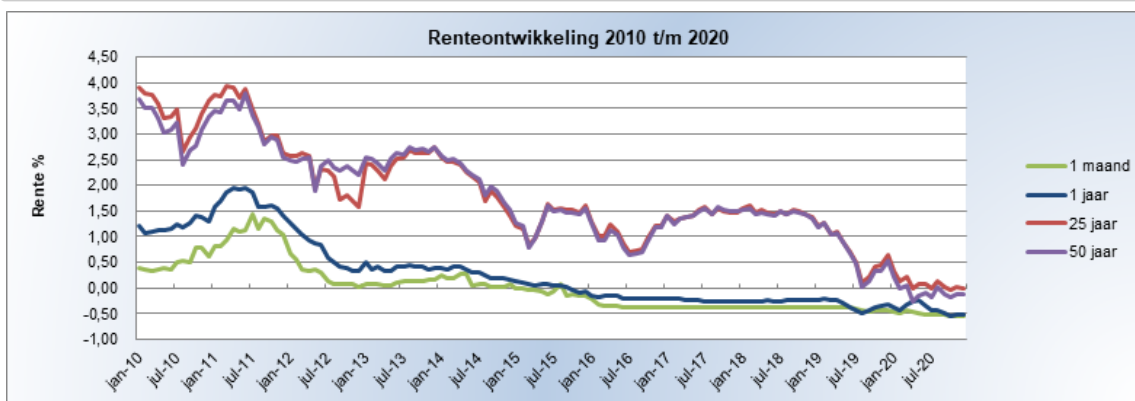
Op het beleidsproduct Treasury vindt u de financiële resultaten van onze rente. Zowel de rentekosten als de opbrengsten worden daar verantwoord. Aan de kostenkant worden de rentekosten over onze opgenomen (geld)leningen hier verantwoord. De renteopbrengsten worden gevormd door de ontvangen rente op uitstaande leningen en de rente die we ten laste brengen van de grondexploitaties. Daarnaast wordt binnen het beleidsproduct Treasury ontvangen dividend verantwoord.

Het gemiddelde gewogen rentepercentage van de langlopende leningen bedroeg over het jaar 2020 zo'n 2,6%. In onderstaande grafiek is de ontwikkeling van het gemiddelde gewogen rentepercentage van de opgenomen langlopende leningen weergegeven.

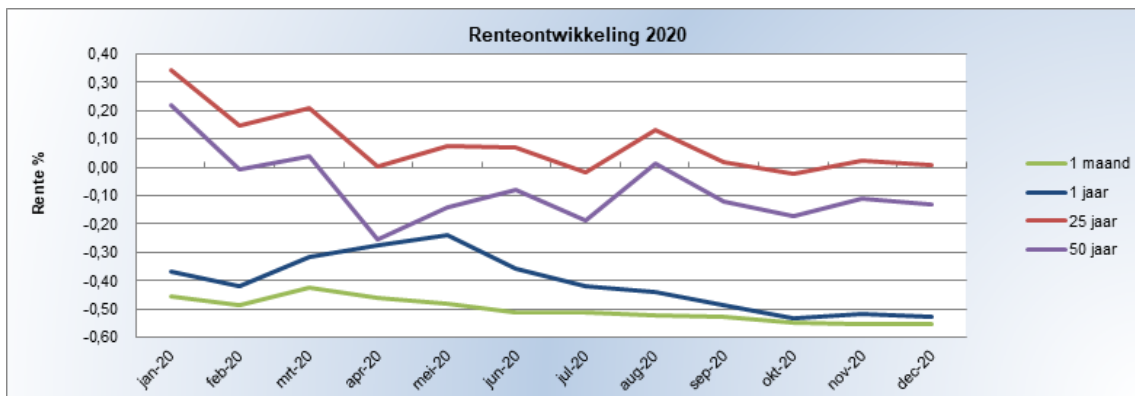
### Rente ontwikkeling leningportefeuille



### Renteontwikking meerjarig



### Renteontwikking lopend jaar



### Overzicht schatkistbankieren

Sinds enkele jaren is de wet verplicht schatkistbankieren van kracht geworden. Vanaf dat moment zijn alle decentrale overheden verplicht om hun overtollige middelen in de schatkist aan te houden. Het woord 'overtollig' verwijst naar alle middelen die decentrale overheden niet onmiddellijk nodig hebben voor het uitvoeren van de publieke taak. Alle deelnemers aan het schatkistbankieren hebben een privaatrechtelijke rekening-courantovereenkomst met de Staat der Nederlanden. De rekening-courant bij de schatkist is gekoppeld aan de BNG bankrekening van de gemeente Barneveld. Via die bankrekening worden middelen naar de schatkist geboekt en weer teruggehaald. In Barneveld is er slechts een sporadisch overschot op de bankrekening omdat wij veel lenen. Er is daarom hoogst zelden sprake van schatkistbankieren.

Door de invoering van het schatkistbankieren dienen gemeenten in de toelichting op de balans te rapporteren over het drempelbedrag (maximum bedrag wat de gemeente aan liquiditeiten in eigen beheer mag aanhouden) en per kwartaal het bedrag aan liquiditeiten die buiten de schatkist zijn aangehouden. Het drempelbedrag voor de gemeente Barneveld is in 2020 vastgesteld op € 1.060.000. Zoals in de tabel af te lezen is, blijven de



aangehouden liquide middelen buiten de schatkist per kwartaal gemiddeld onder het drempelbedrag. Hiermee geeft de gemeente uitvoering aan de wet betreffende het schatkistbankieren.

bedragen x € 1.000

Schatkistbankieren		1e	2e	3e	4e
		kwartaal	kwartaal	kwartaal	kwartaal
<b>Kwartaalcijfer op dagbasis buiten 's Rijks schatkist aangehouden middelen</b>					
(1a)	Som van de per dag buiten 's Rijks schatkist aangehouden middelen (negatieve bedragen tellen als nihil)	33.425	190.310	20.824	16.349
(1b)	Dagen in het kwartaal	91	91	92	92
<b>(1) = (1a) / (1b)</b>	<b>Kwartaalcijfer op dagbasis buiten 's Rijks schatkist aangehouden middelen</b>	<b>367</b>	<b>2.091</b>	<b>226</b>	<b>178</b>
<b>Drempelbedrag</b>					
(2a)	Begrotingstotaal verslagjaar	141.279	141.279	141.279	141.279
(2b)	Het deel van het begrotingstotaal dat kleiner of gelijk is aan € 500 miljoen	141.279	141.279	141.279	141.279
(2c)	Het deel van het begrotingstotaal dat de € 500 miljoen te boven gaat	-	-	-	-
<b>(2) = (2b)*0,75% + (2c)*0,2%</b>	<b>Drempelbedrag met een minimum van €250.000</b>	<b>1.060</b>	<b>1.060</b>	<b>1.060</b>	<b>1.060</b>
<b>(3a) = (2) &gt; (1)</b>	<b>Ruimte onder het drempelbedrag</b>	<b>692</b>	<b>833</b>	<b>882</b>	
<b>(3b) = (1) &gt; (2)</b>	<b>Overschrijding van het drempelbedrag</b>		<b>- 1.032</b>		

#### Ontwikkeling financieringsbehoefte

In de begroting 2020 is rekening gehouden met een financieringsbehoefte, die met leningen ingevuld zouden worden, per saldo zo'n € 16 miljoen. De realisatie in 2020 bestaat uit gedeeltelijke herfinanciering van reguliere aflossingen gedurende het jaar. Aan reguliere, jaarlijkse aflossingen is er in het jaar 2020 € 21,9 miljoen afgelost. De nieuw aangetrokken geldleningen hebben een omvang van € 38 miljoen. Door onder meer verkopen van de bouwgronden en aflossingen op verstrekte leningen (zie ook toelichting in paragraaf 2.6 - financiële kengetallen) is er per saldo € 16 miljoen toegevoegd aan de langlopende leningen.

Vanaf 2015 is de decentrale overheid verplicht om overtollige middelen te stallen in de schatkist van het Rijk (het zogenaamde 'schatkistbankieren'). In beginsel moeten alle overtollige middelen in de schatkist worden aangehouden, tenzij deze middelen onder het drempelbedrag blijven. Over het algemeen heeft Barneveld een financieringsbehoefte en is er geen sprake van een structureel financieringsoverschot. Sporadisch is er sprake van een tijdelijk financierings- c.q. liquiditeitsoverschot.

#### Financieringsbehoefte

bedragen x € 1.000

Financieringsbehoefte	Rekening 2020
Stand van de opgenomen leningen per 1 jan.	189.288
Aflossingen in de loop van het jaar	- 21.952
Aangetrokken nieuwe leningen	38.000
<b>Stand van de opgenomen leningen per 31 dec.</b>	<b>205.336</b>

#### 4.4 Risicobeheer

In de Wet Fido zijn kaders opgenomen ter beperking van het renterisico op de netto vlottende schuld (kasgeldlimiet) en het renterisico op de vaste schuld (renterisiconorm). Renterisico's kunnen ook met behulp van derivaten afgedekt worden, de gemeente Barneveld maakt hier geen gebruik van. Daarnaast kan nog sprake zijn van een kredietrisico van aan derden verstrekte leningen.

#### Renterisiconorm

Op grond van de Wet Fido is voor gemeenten de zogenaamde renterisiconorm ingesteld. Doel hiervan is, dat gemeenten hun leningenportefeuille zodanig spreiden, dat de renterisico's gelijkmatig over de jaren worden gespreid ingeval van herfinanciering en renteherziening van geldleningen. De renterisiconorm geeft een

aanwijzing voor de gevoeligheid van de gemeente voor veranderingen in de rente.

De renterisiconorm wordt afgezet tegen de jaarlijkse verplichte aflossingen en de renteherzieningen. De renterisiconorm bedroeg in 2020 € 28,2 miljoen en moet afgezet worden tegen onze aflossingen van € 21,9 miljoen. Dit betekent dat onze gemeente in 2020 minder heeft afgelost dan de norm zou toestaan.

### Kasgeldlimiet

Om het risico van kortlopende financiering te beperken is in de Wet Fido de kasgeldlimiet vastgesteld. De kasgeldlimiet is een vastgesteld percentage berekend over de lastenkant van de begroting. Zodra de kortlopende financiering (rekening-courant en kasgeldleningen) boven dit bedrag uitkomt dient de gemeente over te gaan tot consolidatie. De kortlopende schuld kan dan omgezet worden in een langlopende geldlening (zodat de rente komt 'vast te staan').

De kortlopende schuld is jaareinde € 11 miljoen en is dus per 31 december onder de kasgeldlimiet van € 12 miljoen. In verband met de teruglopende financieringsbehoefte is er sprake van enige terughoudendheid qua consolideren van het aangetrokken korte geld. In de treasury klankbordgroep is besproken hoe hiermee om te gaan. De verwachting is dat er in 2021 sprake is van enige overliquiditeit, mede vanuit verwachte opbrengsten uit de grondexploitatie. De overliquiditeit willen wij voorkomen en dus enigszins behoedzaam consolideren en vooralsnog een ruimere kasgeldpositie aanhouden. Tegelijkertijd wordt de markt dagelijks gevolgd, zodat bij een eventuele rentesprong er alsnog snel gehandeld kan worden.

Onderstaand is de berekening weergegeven van de renterisiconorm en de kasgeldlimiet.

#### Renterisiconorm

bedragen x € 1.000		
Renterisico	Jaar 2020	Jaar 2019
<b>Renterisico op vaste schulden</b>		
Renteherziening o/g	-	-
Renteherziening u/g	-	-
<b>Netto saldo herziening</b>	<b>-</b>	<b>-</b>
Aflossingen	21.952	29.100
<b>Renterisico vaste schulden</b>	<b>21.952</b>	<b>29.100</b>
<b>Toegestane renterisiconorm</b>		
Omvang begroting (=grondslag)	141.279	131.386
Renterisiconorm (in % van de grondslag)	20%	20%
Minimumbedrag (wettelijk bepaald)	2.500	2.500
<b>Toegestane renterisiconorm</b>	<b>28.256</b>	<b>26.277</b>
<b>Toets renterisiconorm</b>		
<b>Onderschrijding</b>	<b>6.304</b>	
<b>Overschrijding</b>		<b>- 2.823</b>

#### Tabel Kasgeldlimiet

bedragen x € 1.000		
Kasgeldlimiet	Rekening 2020	Rekening 2019
<b>Netto vlottende schuld</b>		
<b>Omvang vlottende schulden</b>		
- Bankschulden	1.920	1.011
- Kasgeldleningen (looptijd < 1 jaar)	11.000	14.000
<b>Omvang vlottende schulden</b>	<b>12.920</b>	<b>15.011</b>
<b>Omvang vlottende middelen</b>		
- Liquide middelen	- 0	352
- Overige uitstaande gelden (looptijd < 1 jaar)	-	-
<b>Omvang vlottende middelen</b>	<b>- 0</b>	<b>352</b>
<b>Netto vlottende schuld</b>	<b>12.920</b>	<b>14.659</b>
<b>Toegestane kasgeldlimiet</b>		
Omvang begroting (=grondslag)	141.279	131.386
Kasgeldlimiet (in % van de grondslag)	8,5%	8,5%
<b>Toegestane kasgeldlimiet</b>	<b>12.009</b>	<b>11.168</b>
<b>Toets kasgeldlimiet</b>		
<b>Onderschrijding</b>	<b>- 911</b>	
<b>Overschrijding</b>		<b>- 3.491</b>

#### Verstrekte leningen

Verstrekte leningen	Rekening 2020
Stand van de verstrekte leningen per 1 jan.	14.667
Nieuw verstrekte leningen	6.340
Aflossingen in de loop van het jaar	- 7.218
<b>Stand van de verstrekte leningen per 31 dec.</b>	<b>13.788</b>

## 4.5 Garantieverplichtingen

De gemeente verstrekt geen garanties, tenzij de gemeenteraad besluit om hiervan af te wijken. Dit kan zij doen om een publiek doel te dienen, waarbij aan randvoorwaarden wordt voldaan. De mogelijkheden om deze garanties af te geven, bepaald in wet Fido en het treasurywettelijk kader, zijn beperkt. In 2010 is in de nota 'Garantstellingen' uitgewerkt welke beleidsregels hierbij gehanteerd worden.

### Ontwikkeling garantstellingen

Begin 2020 stond de gemeente Barneveld garant voor een bedrag van € 81 miljoen. Dit bedrag is gedurende het jaar afgenomen naar € 76 miljoen. Deze ontwikkeling wordt vooral veroorzaakt doordat in 2020 een aantal leningen zijn afgelost en daarmee een einde is gekomen aan de borgstellingen voor Stichting Mooiland, Vitens en Voetbalvereniging Barneveld (in totaal € 5,3 miljoen).

### Waarborgfonds Sociale Woningbouw

De achtervangpositie van de gemeente in het Waarborgfonds Sociale Woningbouw vormt, samen met het aandeel van het Rijk, de derde zekerheid in de achtervangstructuur. De zekerstellingen zijn namelijk als volgt georganiseerd: de eerste zekerheid zijn de financiële middelen van de woningbouwcorporatie zelf. De tweede zekerheid bestaat uit de borgstellingreserve van het waarborgfonds. En als derde en laatste staan dus de overheden garant.

### Verloop garantstellingen

Garantstellingen	Aantal gegarandeerde leningen	Totaal bedrag van de leningen	Waarvan gegarandeerd door de gemeente
2015	11	€ 161 mln	€ 79 mln
2016	11	€ 151 mln	€ 74 mln
2017	11	€ 144 mln	€ 72 mln
2018	10	€ 141 mln	€ 70 mln
2019	10	€ 150 mln	€ 81 mln
2020	7	€ 133 mln	€ 76 mln

## Paragraaf 5 Grondbeleid

### 5.1 Inleiding

In de huidige Nota Grondbeleid zijn de kaders gesteld waarbinnen de gemeente werkt. Actief en behoedzaam zijn daarin de kernbegrippen. Dat betekent dat de gemeente enerzijds zelf ontwikkelt maar ook ruimte biedt aan zelfrealisatie door derden en deze faciliteert. Om sturing te kunnen geven aan de gewenste invulling van projecten en waar mogelijk te kunnen delen in de revenuen van ontwikkelingen, blijven eigen grondposities voor de gemeente van belang. De baten en lasten van de gemeentelijke grondexploitaties, worden verantwoord onder programma 2 en 3 (respectievelijk Bedrijvigheid en Bereikbaarheid en Woon- en leefomgeving). Een nadere toelichting is opgenomen in de MPG 31 december 2020. Het projectmatige karakter van de grondexploitatie is duidelijk afwijkend ten opzichte van de rest van de gemeentelijke exploitatie. De baten en lasten worden geactiveerd en hebben als zodanig geen invloed op het resultaat in het betreffende jaar. Deze activering wordt zichtbaar op de balans van de gemeente, onder 'voorraden'. Als complexen worden afgesloten dan worden de resultaten zichtbaar en verantwoord in de jaarrekening.

De afgelopen jaren zijn diverse projecten waar de gemeente zelf gronden in eigendom heeft verder ontwikkeld en in uitvoering genomen. Woningbouwlocatie Bloemendal neemt hierbij een prominente plaats in.

Het jaar 2020 stond voor een belangrijk deel in het teken van de wereldwijde coronapandemie. Dit heeft, tot op zekere hoogte, ook gevolgen gehad voor de gemeentelijke grondexploitaties. Het belangrijkste aanwijsbare

effect is geweest dat de afname van bedrijfskavels is gestagneerd en duidelijk is achtergebleven bij de marktverwachtingen, waarover gerapporteerd in de MPG 2019 (begin 2020). Het uitstel zal te maken hebben gehad met marktonzekerheden en/of tegenvallende bedrijfsresultaten. Er zijn echter geen koopcontracten ontbonden. De gemeente heeft in voorkomende gevallen haar medewerking verleend aan een verzoek om uitstel.

Eind mei 2019 heeft de Raad van State geoordeeld dat Nederlandse wetgeving onvoldoende de (strengere) Europese wetgeving volgt ten aanzien van het beperken van de stikstofuitstoot. Deze uitspraak kan gevolgen hebben voor de bouw en gemeentelijke grondexploitaties. Inmiddels is een deel van de onduidelijkheid weggenomen. De consequenties voor de lopende grondexploitaties zijn hieronder nader geduid alsmede de wijze waarop de gemeente met de (financiële) risico's omgaat. Vanaf 1 januari 2021 heeft de gemeente nog 18 lopende grondexploitaties. Een deel hiervan heeft betrekking op projecten met een onherroepelijke bestemming en/of worden binnenkort afgesloten. Deze projecten worden niet geraakt door de stikstofuitspraak. Een ander deel ondervindt geen hinder van stikstof omdat de uitstoot aantoonbaar verwaarloosbaar is (gasloos bouwen, nabijheid van bestaande grote wegen, grote afstand tot Natura 2000 gebieden etc.). Het gaat hierbij veelal om woningbouwlocaties. Op dit moment zijn er twee locaties die thans hinder ondervinden, te weten Harselaar Zuid Fase 1b en 2 en, in mindere mate, de Verbindingsweg. Voor locatie de Verbindingsweg is het programma gewijzigd en ligt de nadruk op wonen (eventueel gecombineerd met werk aan huis). Een oplossing lijkt in zicht. Wel is de doorlooptijd van dit project met een jaar verlengd hetgeen leidt tot hogere plankosten en rentelasten. Genoemde aspecten zijn verwerkt in de geactualiseerde grondexploitatie in voorliggend MPG. Voor locatie Harselaar-Zuid Fase 1b en 2 heeft de hinder vooral te maken met openthoud bij het vervolmaken van de definitieve plannen en het kiezen van de juiste maatregelen, waarover de gemeente in nauw overleg treedt met de provincie.

De ontwikkeling van de gronden te Kromme Akker Zuid, gelegen in de kern Voorthuizen, ten behoeve van de realisatie een nieuw dorps huis, sporthal en school is al enige tijd aan de gang. De raad is op verschillende momenten gevraagd budgetten en het bijbehorende bestemmingsplan vast te stellen. Abusievelijk is verzuimd om samen met het bestemmingsplan een grondexploitatie (uniek administratienummer) te openen. Daarom wordt deze als extra beslis punt toegevoegd aan de jaarverslaggeving 2020. Deze grondexploitatie is in het toelichtende MPG 31 december 2020 toegevoegd (vanaf bladzijde 60). Ook een weblink naar de diverse raadsbesluiten is in de toelichting beschikbaar.

In 2020 zijn zes projecten gereed gekomen: alle werken en werkzaamheden hebben plaatsgevonden en alle gronden zijn verkocht. Eind november 2020 zijn de grondexploitaties voor Veller I en Puurveen afgesloten. Op 3 februari 2021 heeft de raad daarover besloten. Ultimo 2020 is nogmaals een viertal projecten afgesloten, te weten Briellaerd-Noord, Wildzoom, De Enk (Valkhof), en de herontwikkeling van de Achterveldseweg. De raad zal met de jaarverslaggeving gevraagd worden deze af te sluiten.

Het actieve maar behoedzame grondbeleid van de afgelopen jaren heeft de gemeente mogelijkheden verschaft om actief sturing te geven op gewenste ruimtelijke ontwikkelingen. Als gevolg van deze ontwikkelingen heeft de gemeente zoals bekend in 2012 een voorziening getroffen voor de totale grondportefeuille van in totaal € 31,4 miljoen. Hiermee hebben we de grondexploitaties toekomstbestendig gemaakt. Bij een verlieslatend project zal een reeds getroffen verliesvoorziening vrijvallen ter dekking van het tekort. Door deze werkwijze gaat dit verlies niet ten koste van de overige activiteiten van de gemeente. Via periodieke rapportages wordt u regelmatig op de hoogte gehouden van het verloop van deze voorziening op het niveau van de afzonderlijke complexen. Bijstelling vindt minimaal één keer per jaar, in ieder geval met de jaarverslaggeving, plaats. Met de totstandkoming van de MeerjarenPrognose Grondexploitaties (MPG) hebben wij sinds de jaarrekening van 2015 een verdere stap gezet in de optimale beheersing en aansturing van de nog steeds aanzienlijke grondportefeuille van de gemeente. De totale omvang is de afgelopen jaren sterk afgenomen. Dit beeld is in 2020 niet gewijzigd. De stand van de verliesvoorziening op 31 december 2020 bedraagt € 21,6 miljoen (was op 31 december 2019 € 25,6 miljoen).

## 5.2 Beleid

Voor alle projecten waar de jaarverslaggeving melding van maakt, voert de gemeente - zoals gezegd - een actief grondbeleid. In die gevallen is immers sprake van een door de gemeente te ontwikkelen eigen grondpositie. Een actief grondbeleid betekent kort gezegd, dat de gemeente de benodigde gronden verwerft, bouwrijp maakt en uitgeeft. In dit beleid zijn een actief grondaankoopbeleid, het vestigen van het voorkeursrecht en het zo nodig toepassen van de onteigening de uitvoeringsinstrumenten. Conform het coalitieakkoord 2018-2022 (Dynamisch-Duurzaam-Verbonden) zetten wij blijvend in op de uitvoering van een actief woningbouwprogramma. Het concept faseren en doseren van woningbouwontwikkelingen wordt voortgezet. We onderzoeken of het aanbod voldoende aansluit bij de behoefte, waarbij we ook rekening

houden met woningtrends. De resultaten worden meegenomen in de nieuwe Woonvisie Barneveld en doorvertaald naar de prestatieafspraken met Woningstichting Barneveld. In de komende periode zetten wij ook in op de huisvesting van kwetsbare groepen, starters en senioren met een accent op sociale huur en middeldure huur. We betrekken hierbij ook de demografische ontwikkelingen, inclusief de (toekomstige) vraag naar mantelzorgwoningen in en buiten de bebouwde kom. Jongeren en ouderen willen graag in de eigen gemeente kunnen blijven wonen; we bouwen primair om te voorzien in de eigen woningbehoefte. Daarnaast richten we ons als het om bedrijventerreinen gaat, gelet op de blijvende dynamiek en de vraag van de markt, op een versnelde ontwikkeling van de bedrijventerreinen Harselaar-Zuid Fase 1b en Fase 2, Voorthuizen (Verbindingsweg) en Stroe. Bovenstaande houdt tevens in een samenwerking met marktpartijen, daar waar dat gewenst c.q. noodzakelijk is. Randvoorwaarde bij dit beleid is dat terughoudend wordt aangekocht in gebieden waarvoor nog geen bestemmingsplanprocedure is gestart, tenzij sprake is van een strategische noodzaak. Deze noodzaak dient achteraf expliciet aan de raad te worden verantwoord. Een actief grondbeleid maakt sturing door de gemeentelijke overheid van realisatie, de categorie woningen en de wijze van exploiteren van terreinen en gebouwen eenvoudiger.

Bij een passief (= faciliterend) grondbeleid laat de gemeente de gewenste ruimtelijke ontwikkeling over aan de markt. Voor ontwikkellocaties waar de gemeente niet alle gronden in eigendom heeft, zoals Harselaar-Zuid, Thorbeckelaan-Noord, Bloemendal (voorheen Barneveld-Noord), Holzenbosch II, Verbindingsweg en Oostbroek is het van belang dat deze grote gebieden integraal worden ontwikkeld teneinde een goede ruimtelijke ordening te borgen. Per ontwikkelingslocatie is een masterplan (structuurvisie) opgesteld waarin de functies, het voorgenomen programma en hoofdstructuur van wegen, groen en water zijn vastgelegd. Deze planfiguren hebben betrekking op het gehele, in de structuurvisie aangewezen gebied. Aanvragen van derden worden hierop getoetst. Deze hoofdstructuur betreft bovenwijkse voorzieningen die door de gemeente wordt voorgefinancierd. Deze kosten, en andere kosten die de gemeente maakt, zullen worden verhaald op de betrokken ontwikkelaars van de deellocaties (en dus ook deels ten laste van de gemeente voor haar aandeel van de gronden). De Nota Bovenwijkse Investerings zal ten behoeve hiervan worden geactualiseerd en worden uitgebreid met ontwikkellocaties die thans nog ontbreken. Bovenstaande werkwijze geldt ook voor ontwikkelingslocaties waar de gemeente geen of nauwelijks een grondpositie heeft, zoals De Burgt. De instrumenten en geschetste systematiek zal, naar het zich laat aanzien, niet wijzigen onder de Omgevingswet, waarvan de inwerkingtreding is gepland voor 1 januari 2022.

Sinds 2015 wordt jaarlijks een meerjarenprognose grondexploitaties (MPG) opgesteld. Deze wordt tegelijk met de jaarverslaggeving aan de raad aangeboden. In de jaarrekening, onder de toelichting op de voorraden vindt u het jaarlijks overzicht grondexploitaties. Deze sluit aan op het MPG. In het MPG vindt u een uitgebreid overzicht van alle grondexploitaties, inclusief visualisaties, risico's en een korte beschrijving van de projecten. In de jaarverslaggeving worden tevens de mutaties verwerkt vanuit het MPG zoals resultaatneming bij afsluiten van complexen, tussentijdse winstnemingen, bijstellen van verliesvoorzieningen. Het MPG wordt als basis genomen voor deze mutaties. Op deze wijze sluiten jaarverslaggeving en MPG naadloos op elkaar aan.

Kaderstelling / beslispunten.

Het grondbeleid is uitgewerkt in de Nota Grondbeleid. Dit beleid is door de raad op 14 december 2016 vastgesteld. De gemeente voert een actief maar behoedzaam grondbeleid.

Samenvattend zijn in de Nota Grondbeleid twee beslispunten opgenomen die jaarlijks door de raad worden geactualiseerd en het college machtigen tot uitgaven:

1. Voorbereidingskredieten (Kaders Procesgang grondexploitaties 2016). Het college is door de raad gemandateerd (besluit Programmabegroting 2021) om in het jaar 2021 voorbereidingskredieten in te stellen tot een maximum van € 500.000 per complex. Het gaat hierbij om complexen die op de nominatie staan om binnen korte tijd in exploitatie te worden genomen.
2. Strategische grondaankopen (Grondbeleid 2016). Het college is door de raad gemachtigd (besluit Programmabegroting 2021) om in het jaar 2021 grond aan te kopen tot een bedrag van maximaal € 5 miljoen ten behoeve van strategische verwervingen buiten de in de Structuurvisie aangewezen zoekgebieden voor woningbouw en bedrijventerreinen.

Overigens is het college, op grond van de Gemeentewet (artikel 160), bevoegd tot het plegen van aankopen binnen de in de Structuurvisie aangewezen zoekgebieden voor woningbouw en bedrijventerreinen. In 2013 is de gemeente gaan werken met de maandrapportage als onderdeel van de P&C-cyclus. In deze maandrapportage wordt tevens over de grondexploitaties gerapporteerd. Ook is in deze rapportage het verwachte resultaat op eindwaarde (kader) per grondexploitatie vermeld. Deze eindwaarden betreffen de door de raad vastgestelde grondexploitaties.'

### 5.3 Financiële aspecten

---

Jaarlijks worden bij het opmaken van de jaarrekening en de Meerjarenprognose grondexploitaties (MPG) de definitieve resultaten vanuit de grondexploitatie opgemaakt, verwerkt en vastgesteld (daarnaast worden in de maandrapportages periodiek de laatste inzichten verwerkt en de daarbijhorende te verwachten resultaten opgenomen). In 2020 zijn zes projecten gereed gekomen: alle werken en werkzaamheden hebben plaatsgevonden en alle gronden zijn verkocht. Eind november 2020 zijn de grondexploitaties voor Veller I en Puurveen afgesloten. Op 3 februari 2021 heeft de raad daarover besloten. Ultimo 2020 is nogmaals een viertal projecten afgesloten, te weten Briellaerd-Noord, Wildzoom, De Enk (Valkhof), en de herontwikkeling van de Achterveldseweg. Het resultaat is, afgerond, € 0,5 miljoen. De raad wordt met de jaarverslaggeving gevraagd deze af te sluiten. In de toelichtende (MPG 31 december 2020) wordt nog eenmaal verslag gedaan over deze projecten.

In 2020 gereedgekomen en afgesloten projecten

Complex (bouwgrond in exploitatie)	Eindwaarde	Beschikbare verliesvoorziening	Resultaat	Programma
800008 Briellaerd Noord	€ -891.197	€ 883.098	€ -8.099	2
800010 Veller I	€ -3.022.068	€ 3.149.996	€ 127.928	3
800033 Puurveen	€ 77.414	-	€ 77.414	3
800072 Herontwikkeling Wildzoom	€ -79.255	€ 108.789	€ 29.534	3
800074 De Enk (Herontwikkeling Valkhof)	€ 260.545	-	€ 260.545	3
800081 Herontwikkeling Achterveldseweg	€ 57.252	-	€ 57.252	3
<b>Subtotaal A : Resultaat gereedgekomen projecten 2020</b>			<b>€ 544.574</b>	

Daarnaast zijn er diverse projecten die met een batig saldo (positieve eindwaarde) vorderen maar nog niet gereed zijn. Voor deze projecten geldt dat er tussentijds, voorafgaand aan het afsluiten, een winstneming wordt gedaan. Deze projecten zijn in onderstaande tabel weergegeven. Het resultaat is, afgerond, € 1,8 miljoen. Deze zijn onderdeel van de jaarrekening en zijn als boekingen verwerkt in de grondexploitaties (als zijnde een kostenpost, met als gevolg dat het eindresultaat hiermee wordt gedrukt).

Per maart 2018 heeft de BBV de berekeningsmethode voor de tussentijdse winst nader omschreven. Hiermee is niet langer ruimte voor verschil in interpretatie. Deze methode wordt mede opgelegd om de resultaten van gemeenten onderling vergelijkbaar te maken. De methode staat bekend als de 'percentage of completion' (POC)-methode. Het voortgangpercentage is derhalve maatgevend voor de hoogte van de tussentijdse winst. De tussentijdse winst wordt berekend door: gerealiseerde kosten/totale kosten te vermenigvuldigen met gerealiseerde opbrengsten/totale opbrengsten en deze fractie (%) te vermenigvuldigen met de geprognostiseerde eindwaarde (resultaat), voor zover sprake is van een winstgevend project. Volgens de BBV voldoet deze methode aan het 'voorzichtigheidsprincipe'. Dit voortgangpercentage is pas zichtbaar op het moment dat de jaarrekening wordt opgemaakt. Tevens is dit percentage maatgevend voor de hoogte van de tussentijdse winst. Omdat de begroting voor dit onderdeel is gebaseerd op de cijfers t/m augustus en ramingen voor de resterende maanden van het boekjaar, is het voorstelbaar dat de geprognostiseerde tussentijdse winst afwijkt van de gerealiseerde tussentijdse winst. Dit is voor boekjaar 2020 ook het geval (prognose begroting 2021 € 3,5 miljoen). Dit wordt voor een belangrijk deel veroorzaakt doordat de afname van bouwrijpe grond, met name die voor bedrijventerreinen, is gestagneerd (waarschijnlijk door onzekerheid en tegenvallende bedrijfsresultaten als gevolg van de coronapandemie).

Eind 2020 (jaarrekening) genomen tussentijdse winst van doorlopende projecten

Complex (bouwgrond in exploitatie)	Resultaat	Programma
800024 Holzenbosch I	€ 228.077	3
800029 Harselaar Zuid Fase 1A	€ 676.755	2
800031 Harselaar West West	€ 12.398	2
800073 Iepenhof	€ 679.133	3
800084 Wikselaarse Eng	€ 229.810	3
<b>Subtotaal B: Tussentijdse winstnemingen 2020</b>	<b>€ 1.826.173</b>	

Ook de getroffen verliesvoorzieningen, zoals vastgesteld bij de jaarrekening 2019, is geactualiseerd. De verliesvoorziening is een belangrijk onderdeel van het te voeren risicomanagement. De rol hiervan en de omvang wordt uitgebreid beschreven in paragraaf 5.2 van de MPG en is gebaseerd op geactualiseerde grondexploitatieberekeningen. Bij het opmaken van de jaarrekening 2020 komen wij met een voorstel tot aanpassing van de verliesvoorzieningen, conform de lijn van de afgelopen jaren. De totale mutatie (verschil 2019 met 2020) bedraagt een verlaging van € 3,9 miljoen. Deze wordt veroorzaakt door:

1. Verlaging met € 3.992.520 ten behoeve van dekking afsluiten drietal verlieslatende projecten (Briellaerd Noord, Veller I en Wildzoom);
2. Verlaging met € 149.363 in verband met vrijval door restant uit getroffen verliesvoorziening (2019) van drietal afgesloten projecten (zie tabel A, beschikbaar € 4.141.883 minus gerealiseerd verlies onder punt 1);

3. Verhoging met € 206.265 door verhoging verliesvoorziening van doorlopende projecten. De mutaties met betrekking tot de doorlopende grondexploitaties zijn in onderstaande tabel weergegeven:

Eind 2020 aan te passen verliesvoorziening van doorlopende projecten

Complex (bouwgrond in exploitatie)	Benodigde verliesvoorziening Jaarrek. 2020	Beschikbare verliesvoorziening jaarrek 2019	Mutatie	Programma
800003 - Thorbeckelaan Zuid	€ 289.653	€ 317.566	€ 27.913	2
800020 - Harselaar Centraal (voorheen Columbiz park)	€ 14.925.037	€ 14.631.994	€ -293.043	2
800044 - Thorbeckelaan Noord	€ 624.613	€ 858.774	€ 234.161	2
800047 - Herontwikkeling Tolnegenweg	€ 770.389	€ 717.410	€ -52.979	2
800011 - Veller II	€ 988.250	€ 1.078.806	€ 90.556	3
800045 - Verbindingsweg	€ 4.047.484	€ 3.834.611	€ -212.873	3
<b>Subtotaal C: Resultaat aan te passen verliesvoorziening 2020</b>			<b>€ -206.265</b>	

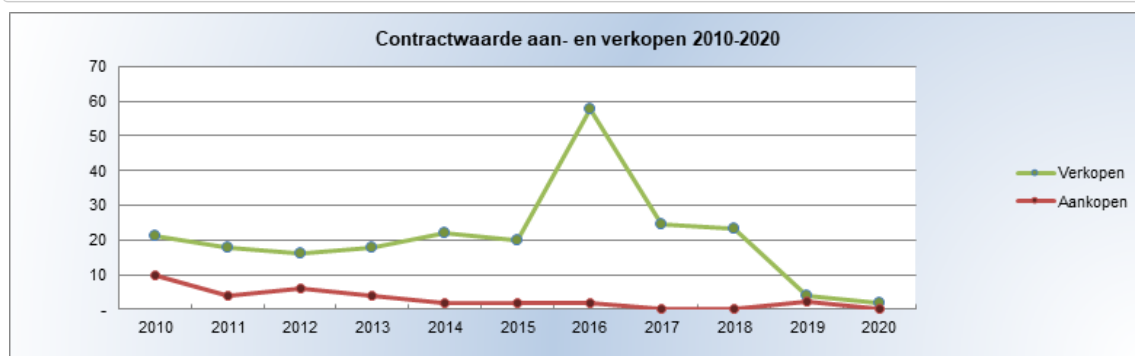
**Totaal resultaat grondexploitaties 2020 (A+B+C) € 2.164.482**

Het totale jaarresultaat voor de grondexploitaties over 2020 komt hiermee op een totaal bedrag van, afgerond, € 2,2 miljoen (som van subtotaal A+B+C). Voor een uitgebreid overzicht van de mutaties in de grondexploitatie verwijzen we u naar bijlage 2 van deze jaarverslaggeving. Een verloopoverzicht van de verliesvoorziening op de grondexploitatie vindt u in bijlage 3. De financiële effecten van de geboekte resultaten op de grondexploitatie zijn opgenomen in programma 2 en 3 respectievelijk onder de beleidsvelden 222-grondexploitatie bedrijventerreinen en 312-grondexploitatie woningen.

#### Contractwaarden aan- en verkopen

In 2020 heeft de gemeente meerdere contracten gesloten voor de aan- en verkoop van gronden. De contractwaarde van de verkopen in de grondexploitaties bedraagt in totaal ca. € 2,0 miljoen. De contractwaarde van de aankopen in de grondexploitaties bedraagt in € 0. In onderstaande grafiek wordt het verloop van deze contractwaarden in beeld gebracht:

#### Contractwaarde verloop



#### Liquiditeiten

Voor wat betreft de liquiditeiten met betrekking tot de aan- en verkopen van grond kan worden gemeld dat er in 2020 circa € 27,2 miljoen is ontvangen uit verkopen van gronden en dat er voor circa € 2,4 miljoen is betaald voor aankopen van gronden.

bedragen x € 1.000

Resultaat grondexploitatie	Rekening 2020
<b>A) Afgesloten projecten</b>	
Briellaerd Noord	- 8
Veller I	128

Puurveen	77
Herontwikkeling Wildzoom	30
De Enk (Herontwikkeling Valkhof)	260
Herontwikkeling Achterveldseweg	57
<b>Totaal resultaat afgesloten projecten 2020</b>	<b>544</b>
<b>B) Tijdelijk afgesloten projecten</b>	
<b>Totaal resultaat tijdelijke afgesloten projecten 2020</b>	<b>-</b>
<b>C) Tussentijdse winstnemingen</b>	
Holzenbosch I	228
Harselaar Zuid Fase 1A	677
Harselaar West West	12
Iepenhof	679
Wikselaarse Eng	230
<b>Totaal resultaat tussentijdse winstnemingen 2020</b>	<b>1.826</b>
<b>D) Mutaties verliesvoorziening</b>	
Saldo toename verliesvoorziening actualisatie MPG	- 559
Saldo afname verliesvoorziening actualisatie MPG	353
<b>Totaal afname verliesvoorzieningen</b>	<b>- 206</b>
<b>Totaal resultaat grondexploitatie</b>	<b>2.164</b>

NB. De voorziening GBO (De Burgt) maakt geen onderdeel uit van de grondexploitaties maar betreft de grondontwikkeling in PPS De Burgt.

## 5.4 Toekomstresultaat

In de loop van 2021 kunnen naar verwachting de hieronder genoemde projecten worden afgesloten. Hierbij wordt een positief resultaat verwacht van, afgerond, € 0,5 miljoen (subtotaal D). Een doorkijk met betrekking tot tussentijdse winstnemingen (subtotaal E) eind 2021 is eveneens uitgewerkt en in onderstaande tabel weergegeven. Deze wordt geraamd op, afgerond, € 4,0 miljoen. Het totaal geprognostiseerde resultaat (subtotaal D + subtotaal E) komt uit op, afgerond, € 4,5 miljoen. We verwachten een blijvende hoge verkoop van gronden. Gezien de snel afnemende voorraad van de afgelopen jaren zal de vraag die van het aanbod overstijgen. In de begroting 2021 hebben wij in het begrotingsresultaat geen rekening gehouden met de af te sluiten projecten. In de Meerjarenbalans (paragraaf 2.6) houden wij, als toevoeging aan de reserves, rekening met 75% van het ultimo 2020 te verwachten resultaat op de grondexploitaties van de af te sluiten projecten en geprognostiseerde tussentijdse winstnemingen.

Prognose in 2021 af te sluiten projecten

Complex (bouwgrond in exploitatie)	Eindwaarde	Beschikbare verliesvoorziening	Resultaat	Programma
800011 Veller II	€ -988.250	€ 988.250	€ -	3
800020 Harselaar centraal (voorheen Columbiz park)	€ -14.925.037	€ 14.925.037	€ -	2
800031 Harselaar West West	€ 1.351	€ -	€ 1.351	3
800073 Herontwikkeling Iepenhof	€ 264.677	€ -	€ 264.677	3
800076 Herontwikkeling Putterweg (De Koepel)	€ 184.768	€ -	€ 184.768	3
800084 Holzenbosch III - Wikselaarse Eng	€ 42.065	€ -	€ 42.065	3
852001 Kromme Akker Zuid (div. maatschappelijke voorz.)	€ 20.022	€ -	€ 20.022	3
<b>Subtotaal D : Resultaat af te sluiten projecten 2021</b>			<b>€ 512.883</b>	

Prognose eind 2021 (jaarrekening) tussentijds te nemen winst van doorlopende projecten

Complex (bouwgrond in exploitatie)	Resultaat	Programma
800024 Holzenbosch I	€ 1.682.244	3
800029 Harselaar Zuid Fase 1A	€ 1.470.681	2
800043 Bloemendal	€ 822.996	3
<b>Subtotaal E: Tussentijdse winstnemingen 2021</b>	<b>€ 3.975.922</b>	
<b>Totaal geprognostiseerd resultaat grondexploitaties 2021 (D+E)</b>	<b>€ 4.488.805</b>	



bedragen x € 1.000

Recapitulatie bouwgronden in exploitatie	Rekening 2019	Rekening 2020
<b>Boekwaarde per 1 januari</b>	<b>94.490</b>	<b>81.568</b>
Bij: Vermeerderingen in het dienstjaar	10.217	12.115
Af: Verminderingen in het dienstjaar	- 29.952	- 8.084
Af: Resultaatsnemingen	6.813	- 1.771
Af: Overboekingen		
<b>Boekwaarde per 31 december</b>	<b>81.568</b>	<b>83.828</b>
Bij: Nog te besteden bedragen	57.601	90.212
Af: Nog te verwachten opbrengsten	- 143.568	- 176.520
<b>Vermoedelijk resultaat (op eindwaarde)</b>	<b>- 4.399</b>	<b>- 2.480</b>

## Paragraaf 6 Verbonden partijen

### 6.1 Inleiding

De paragraaf Verbonden partijen geeft inzicht in de relaties van de gemeente in derde rechtspersonen waarin bestuurlijke invloed wordt uitgeoefend én waarmee financiële belangen gemoeid zijn. Verbonden partijen dienen een publiek belang. De raad ziet erop toe dat de verbonden partijen bijdragen aan de doelstellingen in de programma's. De functie van de paragraaf Verbonden partijen is dat inzicht te bieden.

#### Definities

Verbonden partij: een privaatrechtelijke of publiekrechtelijke organisatie waarin de gemeente een bestuurlijk en een financieel belang heeft.

Bestuurlijk belang: zeggenschap, hetzij uit hoofde van vertegenwoordiging in het bestuur hetzij uit hoofde van stemrecht. Als geen sprake is van bestuurlijke zeggenschap, worden eventuele risico's in de paragraaf weerstandsvermogen beschreven.

Financieel belang: een aan de verbonden partij ter beschikking gesteld bedrag dat niet verhaalbaar is indien de verbonden partij failliet gaat onderscheidenlijk het bedrag waarvoor aansprakelijkheid bestaat indien de verbonden partij haar verplichtingen niet nakomt. Als de financiële relatie uitsluitend bestaat uit inkomens- en/of vermogensoverdrachten (subsidies), is geen sprake van een financieel belang. Deze relaties worden niet in deze paragraaf beschreven. Als daartoe vanuit de kaderstellende rol aanleiding is, worden deze relaties direct bij de programma's beschreven.

Als er sprake is van financiële risico's, dan worden deze in de paragraaf weerstandsvermogen beschreven.

Er zijn twee soorten verbonden partijen:

1. Publiekrechtelijk: de gemeenschappelijke regeling. Afhankelijk van de aard van samenwerking kan wel of geen rechtspersoon worden gecreëerd. Wordt er geen rechtspersoon gecreëerd dan bestaat de samenwerking vooral uit overleg. Wordt er wel een rechtspersoon in het leven geroepen, dan is er sprake van verlengd lokaal bestuur;
2. Privaatrechtelijk: rechtspersoon, zoals een vennootschap (BV, NV of CV), stichting en vereniging.

### 6.2 Beleid

De gemeente wil de beoogde doelen, zoals geformuleerd in Kadernota en Programmabegroting, optimaal realiseren. In de meeste gevallen betekent dit dat de gemeente zelfstandig taken en resultaten kan realiseren. In een aantal gevallen is samenwerking met derden zinvol.

De gemeente kan een relatie met een verbonden partij aangaan, indien de voordelen van de samenwerking opwegen tegen de nadelen. Mogelijke voor- en nadelen van verbonden partijen staan beschreven in de nota 'Verbonden Partijen' (2018).

De visie en kaders van verbonden partijen moeten geen harnas zijn, maar een werkbaar en helder instrument. De afweging van voor- en nadelen is tenslotte slechts beperkt in cijfers uit te drukken. De beoordeling en weging van factoren is iets dat bij elke verbonden partij opnieuw zorgvuldig dient te gebeuren. Voor het aangaan van een verbonden partij zijn kaders in de nota 'Verbonden Partijen' geformuleerd.

### 6.3 Verbonden partijen

## Inzicht in verbonden partijen

Om het college en de raad te ondersteunen bij de besturing, rangschikken we onze verbonden partijen bij elke programmabegroting en jaarverslaggeving naar de volgende 3 relevante criteria:

- zeggenschap – de mate waarin de gemeente Barneveld een reële of verwaarloosbare invloed heeft op de verbonden partij (het gaat hierbij niet zozeer om een hard percentage);
- beleidsintensiteit – de mate waarin sprake is van veel en/of veranderende beleidskaders;
- financieel belang/risico/kans – de mate waarin de gemeente Barneveld financieel belang heeft, risico loopt of kansen heeft.

Op basis van deze criteria zijn alle verbonden partijen gerangschikt naar een vak in de tabel. De mate van aandacht kan per vak verschillen. Als het gaat om financiële risico's, is zicht op het huishoudboekje belangrijk. Bij een hoge beleidsintensiteit willen we ook invloed kunnen uitoefenen op de dienstverlening.

Reële zeggenschap		Beleidsintensiteit: Laag	Beleidsintensiteit: Hoog
	<b>Financieel belang/risico/kans: Laag</b>	O-Gen Parkeerservice Regio de Vallei	Regio Food Valley
	<b>Financieel belang/risico/kans: Hoog</b>	GBO MTB OddV PPS de Burgt	VGGM
Verwaarloosbare zeggenschap		Beleidsintensiteit: Laag	Beleidsintensiteit: Hoog
	<b>Financieel belang/risico/kans: Laag</b>	Alliander BNG Leisurelands Veluws Bosbrand Comité	
	<b>Financieel belang/risico/kans: Hoog</b>	SVn	

*Verbonden partijen ingedeeld naar zeggenschap, beleidsintensiteit en financieel belang/risico/kans*

De volgende mutaties ten opzichte van de vorige rapportage (programmabegroting 2021) zijn in het overzicht verwerkt:

- Per verbonden partij zijn de resultaten en financiën 2019 of 2020 benoemd (afhankelijk van beschikbaarheid). Waar nodig zijn teksten geactualiseerd.

De gemeente Barneveld is per maart 2020 verbonden aan onderstaande organisaties, in volgorde van de vier programma's:

### Veiligheids- en Gezondheidsregio Gelderland-Midden

Visie, meerjarig kader en doelstellingen	Realisatie van bovengemeentelijke en/of specialistische taken zoals opgedragen in de Wet veiligheidsregio's en de Wet Publieke Gezondheid en zoals vastgelegd in de gemeenschappelijke regeling en/of overdrachtsovereenkomst.
Resultaten 2020	VGGM heeft in 2020 uitvoering gegeven aan de taken die volgens de Wet veiligheidsregio's en de Wet Publieke Gezondheid via de gemeenschappelijke regeling en de overdrachtsovereenkomst Brandweer aan haar zijn opgedragen. Uitgebreide rapportage hierover vindt plaats in de verantwoording VGGM 2020 die in juni wordt besproken in het Algemeen bestuur van VGGM.  In het periodiek overleg brandweer wordt aan de burgemeester gerapporteerd over specifieke zaken voor de gemeente Barneveld.  In het overleg met de wethouder Volksgezondheid komen de onderwerpen in de publieke gezondheid en op het gebied van Veilig Thuis (huiselijk geweld en kindermishandeling) ter sprake.

Risico's en weerstandsvermogen	n.v.t.
Programma	1. Participatie en ondersteuning 3. Woon- en leefomgeving
Doelstelling(en)	1.2 Sociale en vitale samenleving 3.2 Aantrekkelijke leefomgeving
Financieel belang	Bijdrage 2020: € 3.650.000 deel brandweer en € 2.180.000 deel volksgezondheid/GGD en JGZ.

Cijfers zijn overgenomen uit "Bedragen VGGM 2020 en facturatie" omdat de jaarrekening 2020 er nog niet is.

#### Coöperatie Parkeerservice UA

Visie, meerjarig kader en doelstellingen	Ondersteuning bij het ontwikkelen, implementeren en uitvoeren van parkeerbeleid, zonder winstoogmerk; De deelnemende gemeenten (leden) zorgen samen voor inkoopkracht, schaalvoordeel en bundeling van kennis.
Resultaten 2020	Uitvoering van het Parkeerbeleid met name van parkeerbeheer. 2020 staat in het teken van de invoering van een nieuw digitaal parkeervergunningensysteem op basis van kentekenregistratie. Aanpassing van de laatste serie parkeer-betaalautomaten met gecertificeerde Tap&Go-modules. Twee parkeerautomaten zijn omgebouwd voor kentekeninvoering (digitale parkeeronthefingen centrum Barneveld). Twee leden - van de 15 - hebben hun lidmaatschap beëindigd en treden uit per 2022 en er is een nieuw lid per 2021.
Voor 2020 eigen & vreemd vermogen en het financieel resultaat	EV 2020 bedroeg € 3,96 miljoen en VV € 1,98 miljoen. Het fiscale resultaat bedraagt € 139.000 positief
Risico's en weerstandsvermogen	Uitgangspunt is om kostendekkend te opereren. Er wordt gewerkt met een jaarlijkse overeenkomst. Het lidmaatschap, dat halverwege 2016 afliep, is verlengd tot 2021. Daarna jaarlijkse verlenging.
Programma	2. Bedrijvigheid en Bereikbaarheid
Doelstelling(en)	2.1 Aantrekkelijk ondernemingsklimaat (inclusief goede bereikbaarheid) en bieden van parkeergelegenheid.
Indicator(en)	n.v.t.
Beslissingsbevoegd orgaan	College
Overgedragen bevoegdheden	Geen
Juridische vorm	Coöperatie met uitgesloten aansprakelijkheid Deelname als lid van de coöperatief (alleen gemeenten kunnen lid worden)
Bestuurlijk belang	Wethouder vertegenwoordigt gemeente in de Algemene Ledenvergadering
Financieel belang	De bijdrage in 2020 is € 226.000 door afsluiten raamcontract (onderhoud slagboomterreinen en nacalculatie geleverde diensten) en is conform opdracht gefactureerd. De overige (meer-)kosten zijn nog niet bekend i.v.m. nacalculatie. Dat kwam voort uit herstelkosten van de apparatuur (voornamelijk slagboomterreinen). Daarnaast lagere opbrengst van € 260.000 als gevolg van coronamaatregelen (winkelsluiting).

#### Leisurelands

Visie, meerjarig kader en doelstellingen	Het op een maatschappelijk en economisch verantwoorde wijze aanbieden van een recreatief aanbod dat past bij de eisen en wensen van de recreant. Daarvoor zal het bestaande productaanbod kwantitatief en kwalitatief verder worden verbreed.
--	---

Resultaten 2019	Gewerkt wordt aan de verbetering en exploitatie van de verschillende terreinen. De recreatiebranche is de afgelopen jaren in beweging. De consumptie wordt veeleisender en investeringen in de sector staan onder druk. Recreatieterrein Zeumeren is de komende jaren een proeftuin voor Leisurelands als het gaat om de toepassing van alternatieve energie (zonnepanelen en biovergassingsinstallatie) op recreatieterreinen. Tevens zet Leisurelands in op een kwalitatieve verbetering van het recreatiegebied. Ten slotte wordt er voor Zeumeren ingezet op een uitbreiding van de zwemplas.
Voor 2019 eigen & vreemd vermogen en financiële resultaten	Het eigen vermogen van de holding bedraagt per 31-12-2019 € 68.892.544 (2018 -> € 56.279.000 Het resultaat in 2019 was € 4.400.000 positief. Dit betreft de laatst bekende cijfers, jaarrekening 2019.
Risico's en weerstandsvermogen	Niet van toepassing
Programma	2. Bedrijvigheid en Bereikbaarheid
Doelstelling(en)	2.1 Aantrekkelijk ondernemingsklimaat
Indicator(en)	
Beslissingsbevoegd orgaan	Gemeenteraad
Juridische vorm	Besloten vennootschap
Bestuurlijk belang	Via aandeelhouderschap
Financieel belang	De gemeente Barneveld heeft op basis van haar inwoneraantal 4,6% van de aandelen in bezit met een intrinsieke waarde van € 1,6 miljoen. De gemeente Barneveld verstrekt aan Leisurelands geen subsidie en Leisurelands keert geen dividend uit over de aandelen.
Contracteinde	Als aandeelhouder is er geen sprake van een gespecialiseerde contractduur. De "lock-up"-periode waarin de aandelen niet vervreemd konden worden is per 1 januari 2015 afgelopen. Recent (februari 2021) hebben de gemeenten Brummen en Rozendaal hun aandelen LL aan de gemeente Apeldoorn aangeboden voor € 5 per aandeel.

#### Gebiedscoöperatie O-gen

Visie, meerjarig kader en doelstellingen	Herstel, behoud en verbetering van het evenwicht tussen landbouw, wonen, werken, recreatie, natuur en landschap in het gebied van de Gelderse Vallei en Utrecht Oost. O-gen faciliteert als gebiedscoöperatie (ledenorganisatie) gemeenten en regio inzake het buitengebied en is daarvoor een kennisnetwerk. Daarnaast is O-gen een uitvoeringsorganisatie (als opdrachtnemer) voor projecten in het buitengebied.
Resultaten 2020	In 2020 is besloten de gebiedscoöperatie O-gen op te heffen.
Voor 2020 eigen & vreemd vermogen en financieel resultaat	Er is na liquidatie geen resterend kapitaal in de coöperatie.
Risico's en weerstandsvermogen	In theorie kunnen de leden van O-gen tot een democratisch besluit komen waar de gemeente Barneveld niet achter kan staan. Gezien de historie van de samenwerking is dat niet waarschijnlijk en de gemeente kan in dat geval besluiten het lidmaatschap op te zeggen. Dit geeft ook geen financieel risico omdat deelname aan projecten waar de gemeente Barneveld niet achter kan staan, niet verplicht is.
Programma	2. Bedrijvigheid en Bereikbaarheid 3. Woon- en leefomgeving
Doelstelling(en)	2.1 Aantrekkelijk ondernemingsklimaat (inclusief goede bereikbaarheid) 3.2 Aantrekkelijke leefomgeving
Indicator(en)	geen
Beslissingsbevoegd orgaan	College. Binnen O-gen is sprake van een vrijwillige samenwerking van de leden.
Overgedragen bevoegdheden	n.v.t.
Juridische vorm	Coöperatie

Bestuurlijk belang	Geen direct bestuurlijk belang.
Financieel belang	Barneveld heeft geen financieel belang.
Contracteinde	Het lidmaatschap van de gebiedscoöperatie is jaarlijks opzegbaar.

#### Gemeente Barneveld Ontwikkeling

Visie, meerjarig kader en doelstellingen	Participeren in gebiedsontwikkelingen
Ontwikkelingen & beleidsvoornemens 2020	In 2020 zijn de ontwikkelingen Woudse Erven I en Burgthoven fase III opgestart in de Burgt. Verder is een Voorovereenkomst gesloten met Bouwbedrijf Van de Mheen over het vormgeven van samenwerking in de toekomst.
Voor 2020 verwacht eigen & vreemd vermogen en begrote financiële resultaat	De laatste berekeningen laten een te verwachten positief resultaat zien van de grondexploitaties in de Burgt.
Risico's en weerstandsvermogen	GBO is 100% "dochter" van de gemeente en dient slechts als hulpstructuur tot participatie. Voor de financiële risico's heeft de gemeente een voorziening getroffen welke jaarlijks muteert op basis van de resultaten van GBO BV.
Programma	2. Bedrijvigheid en bereikbaarheid 3. Woon- en leefomgeving
Doelstelling(en)	Ontwikkelen wijk De Burgt
Indicator(en)	
Beslissingsbevoegd orgaan	De aandeelhoudersrechten binnen GBO worden uitgeoefend door het college. Bestuur wordt op dit moment gevormd door wethouders Wijnne en van Daalen. Directeur Schouwaert is eveneens bestuurslid van GBO gebleven.
Overgedragen bevoegdheden	Geen. Het betreft een participatie in een privaatrechtelijke context.
Juridische vorm	Besloten vennootschap waarbij alle aandelen berusten bij de gemeente.
Bestuurlijk belang	Aandeelhouder en bestuurder
Financieel belang	De gemeente heeft een rekening-courantverhouding met GBO BV. Deze vordering op GBO BV is momenteel € 2,1 miljoen. Hierover wordt rente in rekening gebracht aan GBO BV. Het maatschappelijk kapitaal bedraagt € 90.000; hiervan is € 18.151 geplaatst en vol gestort. Voor de financiële resultaten wordt binnen de gemeente een voorziening aangehouden die jaarlijks muteert met het vaststellen van de jaarrekening van GBO BV.
Contracteinde	Na afronding van woonwijk De Burgt

#### PPS De Burgt

Visie, meerjarig kader en doelstellingen	Ontwikkeling van nieuwbouwwijk De Burgt
Ontwikkelingen & beleidsvoornemens 2020	Opstart ontwikkeling resterende deelgebieden, zie GBO BV.
Voor 2020 verwacht eigen & vreemd vermogen en begrote financiële resultaat	De resultaten van PPS de Burgt komen terug in het uiteindelijke resultaat van GBO BV. De huidige grondexploitatie de Burgt laat een positief resultaat te zien.
Risico's en weerstandsvermogen	Vertraging in realisering woningen, inclusief middengebied, dat niet in eigendom bij de CV de Burgt is.
Programma	3. Leefomgeving
Doelstelling(en)	3.1 Woningen (kwantitatief en kwalitatief)
Indicator(en)	3.1.1. Toename woningen in goedkope / middeldure / dure sector, % goedkope nieuwe woningen % senioren voor senioren 3.1.2. Toename woningvoorraad

Beslissingsbevoegd orgaan	Vaststelling bestemmingsplan; raad Zeggenschap in rechtspersonen; college via GBO BV
Overgedragen bevoegdheden	geen
Juridische vorm	Besloten vennootschap / commanditaire vennootschap
Bestuurlijk belang	Aandeelhouder en bestuurder van de beherende vennoten
Financieel belang	De gemeente heeft geen direct financieel belang. Het financiële belang-deelnemingen en verstrekte leningen - loopt via GBO BV. De financiële resultaten vertalen zich jaarlijks in de jaarrekening van GBO BV.
Contracteinde	

#### Stimuleringsfonds Volkshuisvesting Nederlandse gemeenten

Visie, meerjarig kader en doelstellingen	Zorgen voor de verbetering van de kwaliteit van de volkshuisvesting en de gebouwde omgeving in brede zin. Doelstelling wordt nagestreefd door het verstrekken van leningen. Gemeente heeft via SVn lopen: - Garantstelling Woningstichting Barneveld; - VROM Starterslening; - Duurzaamheidslening; - Toekomstbestendig Wonen Lening.
Resultaten 2020	In 2020 zijn er 40 Toekomstbestendig Wonen Leningen afgesloten (met 50% bijdrage vanuit provincie Gelderland) en 19 startersleningen (alles revolverend) afgesloten.
Voor 2020 eigen vermogen & vreemd vermogen	Het eigen vermogen bedraagt: €67.296,- Het vreemd vermogen bedraagt: €1.386.596,- *bedragen x1000.
Risico's en weerstandsvermogen	Startersleningen worden met NHG-garantie afgesloten, evenals de 1e hypotheek. Bij verstrekking van een starterslening wordt het inkomen getoetst. Maximale lening € 30.000 per woning. Toekomst Bestendig Wonen Lening voor 50% door provincie Gelderland meebetaald: gemiddelde lening bedraagt ca € 8.000, waarvan € 4.000 door gemeente Barneveld en de andere € 4.000 door de provincie Gelderland. Er wordt jaarlijks door consumenten extra afgelost op deze leningen, zo is het beeld.
Programma	3. Woon- en leefomgeving
Doelstelling(en)	3.1 Woningen (kwantitatief en kwalitatief)
Indicator(en)	3.1.1. Toename woningen in goedkope sector, % goedkope nieuwe woningen
Beslissingsbevoegd orgaan	Gemeenteraad
Overgedragen bevoegdheden	Toetsing financiële gegevens bij aanvragen om starterslening Uitkeren van door gemeente toegewezen starterslening
Juridische vorm	Stichting
Bestuurlijk belang	Lidmaatschap gemeente
Financieel belang	Het saldo van de uitstaande leningen (uitgaven minus inkomsten) was per 1 januari 2020 € 4,3 miljoen voor 432 starters- en 326 duurzaamheidsleningen en 123 Toekomst Bestendig Wonen Leningen (TBWL).
Contracteinde	De overeenkomst is voor onbepaalde tijd. De opzegtermijn is 1 jaar, tenzij anders wordt overeengekomen.

#### Veluws Bosbrand Comité

Visie, meerjarig kader en doelstellingen	Het voorkomen, beperken en bestrijden van bos- en natuurbranden op de Veluwe. Het verrichten van alle verdere werkzaamheden, die met het vorenstaande verband houden.
Resultaten 2020	De doelstellingen worden verwezenlijkt door het organiseren en coördineren van een systeem van detectie van bos- en natuurbranden. Wanneer op basis van meetwaarden een verhoogd risico op natuurbrand is geconstateerd, worden er luchtverkenningen uitgevoerd om bos- en natuurbranden in een zo vroeg mogelijk stadium te ontdekken.
Risico's en weerstandsvermogen	n.v.t.
Programma	3. Woon- en leefomgeving
Doelstelling(en)	3.2 Aantrekkelijke leefomgeving
Indicator(en)	3.2.1. Richtlijn operationele prestaties brandweer
Beslissingsbevoegd orgaan	College
Overgedragen bevoegdheden	Geen
Juridische vorm	Stichtingsvorm vanuit overheidsbelang
Bestuurlijk belang	Aansluiting via kanalen Veiligheids- en Gezondheidsregio Gelderland Midden
Financieel belang	De bijdrage in de exploitatielasten voor VBC is structureel opgenomen in de bijdrage van VGGM. Hiervoor wordt sinds de regionalisering geen specifieke rekening meer gestuurd aan de gemeenten.
Contracteinde	Er is geen contracteinde vastgesteld.

#### Regio de Vallei

Visie, meerjarig kader en doelstellingen	Het Dagelijks Bestuur Regio De Vallei heeft het afgelopen jaar een aantal besluiten genomen waardoor de omvang van de begroting afneemt én het onzeker is of de GR Regio De Vallei in 2021 nog bestaat. Zo heeft het regiobestuur ervoor gekozen om afstand te doen van haar bezittingen (zoals de aandelen in afvalverbrander ARN). Het Dagelijks Bestuur heeft de opdracht gegeven, toekomstscenario's voor de toekomstige samenwerkingsvorm rond het thema bedrijfsafval te onderzoeken. Aansluitend op de wens van diverse gemeenteraden wordt hierbij gestreefd naar een zo'n licht mogelijke vorm gericht op het gezamenlijk inkopen, het afstemmen van beleid en het uitwisselen van (goede) ervaringen. In 2020 is na onderzoek besloten om de Gemeenschappelijke Regeling aan te passen naar een collegeregeling, waardoor raadsleden zich per 1 januari 2021 uit het Algemeen Bestuur hebben teruggetrokken. Ook de samenstelling van het Dagelijks Bestuur Regio De Vallei is aangepast. De dagelijkse ondersteuning van regio De Vallei is van regio Foodvalley overgedragen naar de gemeente Ede. Dit heeft geen gevolgen voor de begroting.
Resultaten 2020	zie hiervoor
Voor 2020 eigen & vreemd vermogen en financieel resultaat	n.v.t.
Risico's en weerstandsvermogen	De werkzaamheden van deze gemeenschappelijke regeling zijn beperkt. De reservering is ruim voldoende om eventuele risico's op te vangen.
Programma	3. Woon- en leefomgeving
Doelstelling(en)	3.2 Aantrekkelijke leefomgeving
Indicator(en)	
Beslissingsbevoegd orgaan	College en raad, per 1-1-2021 collegeregeling
Overgedragen bevoegdheden	Ja, vaststelling bijdrage deelnemende gemeenten
Juridische vorm	Door raad ingesteld openbaar lichaam op grond van de Wet gemeenschappelijke regelingen

Bestuurlijk belang	Vertegenwoordiging van college en raad in respectievelijk DB en AB, vanaf 1-1-2021 collegeregeling
Financieel belang	Bijdrage Barneveld 2020 aan Regio De Vallei € 14.950
Contracteinde	In de GR is voorzien in de mogelijkheid van uittreding. Daartoe moet het college een uittredingsplan opstellen en de regio moet worden gecompenseerd voor het nadeel dat de andere deelnemende gemeente lijden door het uittreden van een lid. De raad moet het uittredingsplan goedkeuren.

#### Omgevingsdienst de Vallei

Visie, meerjarig kader en doelstellingen	De Omgevingsdienst de Vallei (OddV) voert voor de gemeente de vergunningverlening, het toezicht en de handhaving op grond van de Wet algemene bepalingen omgevingsrecht uit met als doel een veilige en gezonde fysieke leefomgeving.
Resultaten 2020	De OddV kent in 2020 een voordelig resultaat van € 767.000. De totale omzet in 2020 bedraagt € 13.413.000.
Voor 2020 eigen & vreemd vermogen en financieel resultaat	Per 31 december 2020 was de boekwaarde van het EV € 1.273.000 en het VV bedroeg € 1.839.000. Het financieel resultaat over 2020 bedraagt voor Barneveld € 150.000.
Risico's en weerstandsvermogen	Bij de oprichting van de OddV is gekozen om geen weerstandsvermogen op te nemen bij de inbreng door de latende organisaties, maar te bepalen dat de OddV zelf weerstandsvermogen opbouwt. Onvoorziene tegenvallers komen hiermee (conform de afgesproken verdeelsleutel) ten laste van de opdrachtgevers. Het totale weerstandsvermogen bedraagt op 31 december 2020 € 540.000.
Programma	3. Woon- en leefomgeving
Doelstelling(en)	3.2 Aantrekkelijke leefomgeving
Indicator(en)	n.v.t.
Beslissingsbevoegd orgaan	College
Overgedragen bevoegdheden	Geen
Juridische vorm	Door college ingesteld openbaar lichaam op grond van de Wet gemeenschappelijke regelingen.
Bestuurlijk belang	Vertegenwoordiging in het bestuur (wethouder A.H. van de Burgwal).
Financieel belang	De bijdrage voor 2020 bedraagt € 3.644.000. In de primitieve (gemeentelijke) begroting 2020 is € 3.611.000 opgenomen.
Contracteinde	In de Gemeenschappelijke Regeling OddV (GR) is opgenomen dat uittreding onder voorwaarden mogelijk is, op zijn vroegst 5 jaar na inwerkingtreding van de GR.

#### Muziektheater Barneveld

Visie, meerjarig kader en doelstellingen	Het beschikbaar stellen van de accommodatie voor culturele voorstellingen en evenementen
Resultaten 2020	Resultaat 2020 is nog niet bekend.
voor 2019 eigen & vreemd vermogen en financieel resultaat	Per 31 december 2019 is het eigen vermogen € 5.158.106 en het vreemd vermogen € 245.262. Resultaat 2019 is -/- € 101.801
Risico's en weerstandsvermogen	MTB BV heeft één huurder, te weten Schaffelaartheater BV. De exploitatie is afhankelijk van de financiële positie van de huurder. Daarnaast draagt het MTB zorg voor het VVE-onderhoud van de gebouwonderdelen Harmonie (zelf eigenaar) en Muziekschool (eigenaar is gemeente), naast die van het theaterdeel.
Programma	3. Leefbaarheid
Doelstelling(en)	3.3 Adequate voorzieningen



Indicator(en)	Geen
Beslissingsbevoegd orgaan	College
Overgedragen bevoegdheden	Het onderhoud van het vastgoed en de doorbetaling van subsidies aan Schaffelaartheater BV is overgedragen aan MTB BV
Juridische vorm	Besloten vennootschap
Bestuurlijk belang	College van B&W is samen met Stichting Fonds 1845 eigenaar van het theatergebouw. Beiden maken deel uit van de Algemene vergadering van aandeelhouders MTB BV.
Financieel belang	Deelneming in geplaatst maatschappelijk kapitaal van € 6,1 miljoen. Het aandeel van de gemeente is 78,25% (= € 4,8 miljoen). De exploitatie van het theater is in handen van Schaffelaartheater BV.
Contracteinde	Als aandeelhouder is er geen sprake van een gespecialiseerde contractduur. het aandelenkapitaal zou vervreemd kunnen worden. In dat geval dienen de aandelen eerst aan de medeaandeelhouders te worden aangeboden.

### Regio FoodValley

Visie, meerjarig kader en doelstellingen	Regio Foodvalley wil vanuit haar DNA bijdragen aan welzijn en gezondheid voor al haar inwoners en bedrijven. In regio Foodvalley werken we samen om een circulaire, gezonde regio te zijn waar mensen graag wonen, werken en ondernemen.
Resultaten 2020	In de begroting 2020 (inclusief begrotingswijzigingen) was begroot dat Regio Foodvalley over 2020 een sluitende begroting zou hebben. Uit de jaarrekening blijkt dat de daadwerkelijke baten en lasten over 2020 bedragen respectievelijk € 10.388.466 en € 10.174.952 zijn. Dat levert een voordelig resultaat van € 213.514 op, dat wordt toegevoegd aan de algemene reserve van de Regio FV.
Voor 2020 eigen & vreemd vermogen	Eigen vermogen: € 1.273.000 stand 31 december 2020 Vreemd vermogen: € 1.839.000 stand 31 december 2020
Risico's en weerstandsvermogen	De begroting van de regio is sluitend. Omdat de financiering van projecten en investeringen veelal buiten de regiobegroting om plaatsvindt zijn de risico's beperkt. Voor de Valleihopper is besloten om een aparte Gemeenschappelijke Regeling op te zetten. Hiervoor is begin december 2020 een instellingsbesluit ondertekend door gemeenten. De nieuwe naam voor het beheerbureau, dat per 1 januari 2021 formeel is ondergebracht bij de gemeente Barneveld, luidt Bedrijfsvoering Organisatie (BVO) Valleihopper.
Programma	4. Bestuur en interne dienstverlening
Doelstelling(en)	4.1 Bestuur
Indicator(en)	Geen
Beslissingsbevoegd orgaan	College
Overgedragen bevoegdheden	Geen
Juridische vorm	Door college ingesteld openbaar lichaam op grond van de Wet gemeenschappelijke regelingen
Bestuurlijk belang	Ja, vertegenwoordigd in het bestuur
Financieel belang	Bijdrage 2020 € 187.031 (excl. Valleihopper)
Contracteinde	Het samenwerkingsverband is aangegaan voor onbepaalde tijd. In de GR is voorzien in de mogelijkheid van uittreding. Daartoe moet het college een uittredingsplan opstellen en de regio moet worden gecompenseerd voor het nadeel dat de andere deelnemende gemeenten lijden door het uittreden van een lid. De raad moet het uittredingsplan goedkeuren.

Visie, meerjarig kader en doelstellingen	Lage tarieven, laagdrempelige toegang tot de geld- en kapitaalmarkt, dividend en overige bancaire faciliteiten
Resultaten 2020	Nettowinst na belastingen 2020 : € 221 miljoen
Voor 2020 eigen & vreemd vermogen en financiële resultaat	Geen bijzonderheden. Eigen vermogen ultimo 2020 : € 5,1 miljard. De solvabiliteitsratio's zijn stabiel op een hoogniveau.
Risico's en weerstandsvermogen	De afgelopen jaren heeft de BNG Bank ingezet op versterking van de robuustheid van de balans en versterking van het weerstandsvermogen. BNG Bank voldoet aan de Europese minimumeis ten aanzien van de zogenoemde leverage ratio van 3% (31 december 2020: 3,5%). Ook de TIER-1 ratio scoort bovengemiddeld, namelijk 39%.
Programma	4. Bestuur en interne dienstverlening
Doelstelling(en)	4.3 Algemene dekkingsmiddelen
Indicator(en)	n.v.t.
Beslissingsbevoegd orgaan	College van B&W
Overgedragen bevoegdheden	n.v.t.
Juridische vorm	Naamloze vennootschap
Bestuurlijk belang	Stemrecht door college
Financieel belang	24.570 aandelen van totaal 55.690.720 aandelen, in casu 0,04%. Het in 2020 ontvangen dividend bedraagt ruim € 44.500.
Contracteinde	Als aandeelhouder is er geen sprake van een gespecificeerde contractduur. Onder voorwaarden zou het aandeelbezit vervreemd kunnen worden.

#### Alliander

Visie, meerjarig kader en doelstellingen	Zorgen voor een betrouwbaar en bestendig netwerk ten behoeve van transport energie
Resultaten 2020	Bedrijfsresultaat na belastingen 2020: € 224 miljoen
Voor eigen & vreemd vermogen en financieel resultaat	Het eigen vermogen ultimo 2020 € 4.328 miljoen
Risico's en weerstandsvermogen	Alliander is een financieel solide onderneming. Enkele kengetallen: - solvabiliteit bedraagt per 31 december 2020: 53,1% - netto schuldquote per 31 december 2020 38,7%
Programma	4. Bestuur en interne dienstverlening
Doelstelling(en)	n.v.t.
Indicator(en)	n.v.t.
Beslissingsbevoegd orgaan	Raad
Overgedragen bevoegdheden	College treedt namens raad op bij aandeelhoudersvergaderingen e.d.
Juridische vorm	NV
Bestuurlijk belang	Ja via aandeelhouderschap
Financieel belang	Het aan ons uitgekeerde dividend in 2020 bedraagt ruim € 393.850.
Contracteinde	Als aandeelhouder is er geen sprake van een gespecificeerde contractduur. Onder voorwaarden zou het aandelen bezit vervreemd kunnen worden.

## Paragraaf 7 Bedrijfsvoering

### 7.1. Inleiding

2020 was voor de bedrijfsvoering van de organisatie onder invloed van de crisis een jaar waarin een groot beroep gedaan werd op de wendbaarheid in handelen en denken. Zowel in de dienstverlening naar de samenleving als in de vorm en omstandigheden van de interne samenwerking, moest versneld worden doorgeschakeld naar andere scenario's. Ook moesten plannen en voornemens die voorafgaand aan het jaar gemaakt worden, voor een belangrijk deel (enige tijd) in de ijskast. Ondanks alles hebben de dienstverlening en de interne werkprocessen hun doorgang kunnen vinden.

In deze paragraaf komen we in ieder geval kort terug op de volgende aspecten:

- Organisatieontwikkeling
- Digitalisering en informatievoorziening
- Werken in de toekomst
- In control zijn

### 7.2. Organisatie-ontwikkeling

De organisatieontwikkeling heeft in 2020 voor een belangrijk deel gedraaid om 'wendbaar zijn in de crisis', met daarbij speciaal oog voor het welzijn van de medewerkers. Een praktische uitwerking van dat laatste was de totstandkoming van de thuiswerkregeling, als vormgeving van het faciliteren van het op afstand werken door de medewerkers. Verder is het proces doorlopen om via de begroting 2021 de beschikbare capaciteit in een betere balans te kunnen brengen met de groei en ontwikkeling van de organisatie. Daarnaast zijn de HR-speerpunten vastgesteld, die op basis van de organisatievisie op een aantal punten nadere richting geven aan de mens- en sturingskant van de ontwikkeling van de komende jaren.

### 7.3. Digitalisering & informatievoorziening

In 2020 hebben we onder andere ingezet op besluitvorming over de verbetering van onze dienstverlening en interne processen door middel van zaakgericht werken. Dit is verwerkt in de begroting 2021 en de projectleiding is via een marktuitvraag aanbesteed. Digitaal samenwerken met inzet van Microsoft 365 is door de coronacrisis in een onvoorziene versnelling gekomen, met name waar het gaat om de implementatie en het gebruik van Microsoft Teams voor het digitaal overleggen. De vergaderzalen (met uitzondering van de raadzaal) zijn uitgebreid met nieuwe voorzieningen, zodat hybride overleggen mogelijk werd.

### 7.4 Werken in de toekomst

Vanwege de crisis moesten wij onze manier van werken in 2020 zoals gezegd noodgedwongen anders worden. Al na de eerste crisismaanden is, vanuit het inzicht dat deze verandering fundamenteel en structureel door zou werken, een traject opgezet om de ervaringen vanuit de crisis om te zetten naar een visie op een nieuwe toekomstige manier van werken. Deze scenario-ontwikkeling heeft onder de naam 'Werken in de toekomst' gestalte gekregen, waarbij besluitvorming en verdere implementatie voorzien is in 2021. De uiteindelijke keuzes hierin kunnen effect hebben op bijvoorbeeld manier en plek waarop het werk wordt gedaan, de inrichting van kantoorpanden en benodigde voorzieningen.

### 7.5. In control zijn

In 2020 is een Plan van Aanpak Rechtmatigheidsverklaring opgesteld waar de auditcommissie in juni mee in heeft gestemd. Doel van dit plan is in 2021 te komen tot een rechtmatigheidsverklaring. Waar voorheen de accountants deze verklaring voor de gemeenteraad maakten, gaat het college van B&W voortaan deze verklaring afgeven. Ook is in 2020 gestart met de uitvoering van dit plan. Met medewerkers zijn de

controlemaatregelen doorgenomen van een zestal werkprocessen, te weten inkoop- en aanbestedingen, subsidieverstrekingen, belastingen, uitkeringen aan inwoners, uitgaven WMO en Jeugd en tenslotte de begrotingsrechtmatigheid. Het eindrapport (nulmeting) is een rapportage met de huidige stand van zaken en de noodzakelijke verbeteringen voor het bereiken van een goed niveau van interne beheersing van deze werkprocessen. Deze worden in 2021 aangepakt. In de jaarrekening 2021 zal het college van Barneveld rapporteren over de rechtmatigheid van de zes werkprocessen. In de komende jaren beogen we een uitbreiding te laten plaatsvinden van het aantal processen waarover gerapporteerd kan worden.

## 7.6. Overhead berekening

bedragen x € 1.000

Overhead	Primitieve Begroting	Actuele Begroting	Rekening 2020	Vershil	Rekening 2019
<b>Organisatiekosten</b>					
Directie, management (inclusief ondersteuning)	- 6.611	- 7.844	- 7.811	33 V	- 5.706
Personeel & Organisatie	- 1.857	- 1.744	- 1.642	102 V	- 1.673
Informatie & Automatisering	- 4.700	- 5.152	- 5.219	- 67 N	- 4.348
Financieel economische dienstverlening	- 1.322	- 1.483	- 1.454	29 V	- 1.362
Huisvesting	- 1.516	- 1.460	- 1.498	- 37 N	- 1.493
Facilitaire diensten	- 2.133	- 2.003	- 2.031	- 28 N	- 2.108
Overige organisatiekosten	- 905	- 725	- 727	- 2 N	- 815
<b>Totaal Organisatiekosten</b>	<b>- 19.043</b>	<b>- 20.412</b>	<b>- 20.382</b>	<b>30 V</b>	<b>- 17.504</b>
<b>Toerekening overhead</b>					
Doorbelaste kosten naar grondexploitaties	488	490	497	7 V	692
Doorbelaste kosten naar investeringsprojecten	597	598	598	- 0 N	514
<b>Totaal Toerekening overhead</b>	<b>1.085</b>	<b>1.088</b>	<b>1.094</b>	<b>7 V</b>	<b>1.206</b>
<b>Totaal overheadkosten</b>	<b>- 17.958</b>	<b>- 19.324</b>	<b>- 19.288</b>	<b>37 V</b>	<b>- 16.298</b>
Begrotingstotaal	141.279	162.901	163.108		140.991
<b>Overhead in % van het begrotingstotaal</b>	<b>12,7%</b>	<b>11,9%</b>	<b>11,8%</b>		<b>11,6%</b>
Totale salariskosten begroting (excl. taakveld overhead)	- 23.979	- 23.973	- 23.954		- 22.925
<b>Overhead in % van totale salariskosten (excl. taakveld overh</b>	<b>74,9%</b>	<b>80,6%</b>	<b>80,5%</b>		<b>71,1%</b>

## 7.7. Corona

In de regio Wuhan in China begon in december 2019 de uitbraak van het coronavirus. Medio februari 2020 is het virus in heel Europa (waaronder Nederland) doorgedrongen. Om het virus zo goed mogelijk in bedwang te houden, heeft de Nederlandse regering maatregelen getroffen. De effect van het virus en de daarop volgende beperkende maatregelen zijn ook in de gemeente Barneveld duidelijk merkbaar. Voor de aanpak van het coronavirus kijken we wat we, aanvullend op de landelijke maatregelen van het Rijk, kunnen doen. Dit raakt veel beleidsterreinen van onze organisatie. We streven naar een zo adequaat mogelijke uitvoering van de landelijke en lokale maatregelen en naar zoveel mogelijk continuïteit van de reguliere werkzaamheden en van de noodzakelijke (digitale) besluitvorming en hebben daarvoor de nodige interne maatregelen genomen.

Om verdere verspreiding van het virus te voorkomen worden de landelijk maatregelen via de verschillende veiligheidsregio's vertaald in een noodverordening. Om onze inwoners en bedrijven op een adequate manier duidelijkheid te kunnen geven over de effecten van deze maatregelen op hun activiteiten hebben wij onder leiding van de burgemeester een lokaal crisisberaad ingesteld. In dit beraad vindt de afstemming plaats tussen de betrokken ambtelijke disciplines over actuele lokale vraagstukken. Ook kunnen lokale vraagstukken via het crisisberaad voor de bestuurstaafel van de veiligheidsregio geagendeerd worden. Op deze wijze ontstaat er een efficiënte balans tussen wat er mag en wat er kan.

Naast de crisisbeheersing hebben wij maatregelen getroffen om te komen tot passende ondersteuningsmaatregelen. Het Rijk heeft diverse steunmaatregelen ingesteld om de maatschappelijke en economische effecten van de crisis te nivelleren. Aanvullend op de Rijksmaatregelen hebben wij in goed overleg met de Barneveldse Industriële Kring de coronadesk opgericht om inwoners en bedrijven van passende ondersteuning te voorzien. Naast de uitleg van de wet- en regelgeving is het infomeren van bedrijven over de verschillende ondersteuningspakketten de voornaamste taak van de coronadesk. Ook kan de coronadesk desgewenst voorzien in een tweede schil met daarin vertegenwoordigers uit het bedrijfsleven voor het geven van collegiaal advies. Vorig jaar heeft de coronadesk circa 2.000 vragen van ondernemers verwerkt. In een groot aantal gevallen leidde dit tot een aanvraag in het kader van de Tozo. Naast advies en afhandeling van de

landelijke ondersteuningsmaatregelen hebben wij de verschillende Barneveldse sectoren ook ondersteund met acties en financiële middelen. Voorbeelden van geslaagde acties voor ondersteuning van de middenstand en de horeca zijn Bordje Besteld Barneveld en de Barneveld cadeaukaart. Tevens hebben wij middels een subsidie van de provincie Gelderland een bedrag van € 168.000 aan acute noodhulp beschikbaar gesteld aan de Barneveldse cultuursector, de dorpshuizen de sport.

Over andere bijdragen en extra uitgaven in verband met de Corona hebben we u als raad gedurende het jaar op detail geïnformeerd via de Coronamonitor.

Ook hebben het virus en de beperkende maatregelen effecten gehad op onze ambtelijke organisatie. Vanaf medio vorig jaar geldt voor de ambtelijke organisatie een thuiswerk-protocol. Veel overleggen vinden in digitale vorm plaats en de werkzaamheden zijn op een andere wijze georganiseerd. Tevens hebben we op diverse ambtelijke taakvelden (sociaal domein, toezicht en handhaving, coronadesk en communicatie) extra capaciteit moeten inzetten om de werkzaamheden te kunnen uitvoeren. De ambtelijke organisatie heeft zich daarbij flexibel en wendbaar getoond.

De eerste effecten van de crisis worden langzaam zichtbaar. Er is een zeer beperkte toename van de werkloosheid te zien en ook het aantal faillissementen is nauwelijks hoger dan in de periode voor corona. Wel zijn er signalen bekend dat bedrijven vroegtijdig stoppen met hun bedrijfsvoering. Met name de detailhandel, de horeca en de evenementensector lijken het hardst getroffen te worden door de crisis. In andere sectoren lijken de effecten vooralsnog enigszins mee te vallen.

Ondanks dat de lockdown voort duurt, lijkt de oplossing van vaccinatie perspectief te bieden. Samen met onze inwoners, maatschappelijke organisaties en ons bedrijfsleven verschuift het perspectief van crisisbestrijding naar "wederopbouw" in het post-corona tijdperk. Wij voeren hiervoor in overleg met de genoemde partijen op dit moment verkenningen uit om te kijken welke maatregelen nodig zijn. Dit kan zowel betekenen dat reeds bestaand beleid versneld moet worden uitgevoerd of dat nieuw of aangepast beleid noodzakelijk is.

## Jaarrekening

### Overzicht baten en lasten

#### Toelichting baten en lasten

Conform de BBV (art. 24) is het verplicht een overzicht van de baten en lasten op te nemen in de jaarrekening. Het overzicht van baten en lasten in de jaarrekening bevat onder andere per programma of per programmaonderdeel de gerealiseerde baten en lasten en het saldo daarvan. Daarnaast bevat het een overzicht van de gerealiseerde algemene dekkingsmiddelen, de gerealiseerde kosten van de overhead en het bedrag van de heffing voor de vennootschapsbelasting.

Voor een toelichting op de belangrijkste (incidentele en structurele) afwijkingen wordt verwezen naar het hoofdstuk verschillenanalyse waar deze afzonderlijk zijn onderbouwd.

#### Begrotingsrechtmatigheid

In het overzicht baten en lasten staan bij programma 2, 3 en 4 een lastenoverschrijding vermeld. In het kader van begrotingsrechtmatigheid moet conform BBV aangegeven worden in hoeverre overschrijdingen rechtmatig zijn. In programma 2 wordt de overschrijding veroorzaakt door hogere afschrijving. Dit is een boekhoudkundige aanpassing waarmee de presentatie van de negatieve boekwaarden op enkele investeringskredieten wordt gecorrigeerd. Deze overschrijding wordt gedekt door een corresponderende dekking aan de batenkant. Voor toelichting wordt verwezen naar de jaarrekening-balans en toelichting. In programma 3 gaat het om het verlies op het project Veller I. Dit verlies wordt gedekt door een onttrekking uit de verliesvoorziening grondexploitaties. Voor de afwijking in programma 4 gaat het om een onvermijdelijke en onvoorziene bijstorting voor de pensioenen wethouders (zie verschillenanalyse). Daarnaast wordt er een voorziening pensioenen wethouders gevormd, en hieraan een dotatie gedaan. Omdat dit een raadsbevoegdheid is, is dit als beslispunt bij de vaststelling van dit jaarverslag opgenomen.

bedragen x € 1.000

Overzicht baten en lasten	Rekening 2019	Primitieve Begroting	Actuele Begroting	Rekening 2020	Vershil
<b>Saldo van baten en lasten</b>					
<b>Programma's</b>	<b>- 74.787</b>	<b>- 91.624</b>	<b>- 93.531</b>	<b>- 92.960</b>	<b>571 V</b>
1. Participatie en ondersteuning	- 46.774	- 49.334	- 49.691	- 49.026	665 V
Lasten	- 57.966	- 61.374	- 74.442	- 63.714	10.728 V
Baten	11.192	12.040	24.751	14.688	- 10.063 N

2. Bedrijvigheid en bereikbaarheid	4.347	- 4.149	- 7.050	- 9.256	- 2.206 N
Lasten	- 7.616	- 5.177	- 11.198	- 16.437	- 5.239 N
Baten	11.964	1.027	4.149	7.181	3.032 V
3. Woon- en leefomgeving	- 29.521	- 35.209	- 31.986	- 29.516	2.470 V
Lasten	- 53.558	- 53.991	- 53.370	- 56.292	- 2.922 N
Baten	24.037	18.782	21.384	26.776	5.392 V
4. Bestuur en interne dienstverlening	- 2.840	- 2.931	- 4.804	- 5.162	- 358 N
Lasten	- 6.322	- 5.295	- 7.071	- 8.361	- 1.291 N
Baten	3.482	2.363	2.267	3.199	933 V
<b>Alg. dekkingsmiddelen, overhead, vpb en onvoorzien</b>	<b>78.587</b>	<b>85.701</b>	<b>87.865</b>	<b>86.829</b>	<b>- 1.036 N</b>
Algemene dekkingsmiddelen	95.970	103.921	107.016	107.102	86 V
Lasten	2.741	3.301	3.125	3.056	- 69 N
Baten	93.229	100.620	103.891	104.046	155 V
Overhead	- 16.298	- 17.958	- 19.324	- 19.288	37 V
Lasten	- 17.185	- 18.483	- 20.118	- 20.375	- 257 N
Baten	886	525	794	1.087	293 V
Vennootschapsbelasting	- 1.084	-	-	- 985	- 985 N
Lasten	- 1.084	-	-	- 985	- 985 N
Onvoorzien	-	- 262	174	-	- 174 N
Lasten	-	- 262	174	-	- 174 N
<b>Saldo van baten en lasten</b>	<b>3.799</b>	<b>- 5.922</b>	<b>- 5.665</b>	<b>- 6.131</b>	<b>- 465 N</b>
<b>Mutatie reserves</b>					
<b>Mutatie reserves</b>	<b>- 1.918</b>	<b>5.670</b>	<b>5.785</b>	<b>7.645</b>	<b>1.860 V</b>
Mutatie reserves	- 1.918	5.670	5.785	7.645	1.860 V
Toevoegingen	- 28.613	- 375	- 9.104	- 11.612	- 2.508 N
Onttrekkingen	26.694	6.045	14.889	19.257	4.368 V
<b>Mutatie reserves</b>	<b>- 1.918</b>	<b>5.670</b>	<b>5.785</b>	<b>7.645</b>	<b>1.860 V</b>
<b>Resultaat</b>	<b>1.881</b>	<b>- 252</b>	<b>120</b>	<b>1.514</b>	<b>1.395 V</b>

## Balans en toelichting

### Grondslagen voor waardering en resultaatbepaling

#### Grondslagen voor waardering

##### Activa algemeen

Voor zover niet anders vermeld, zijn de activa gewaardeerd tegen verkrijging- of vervaardigingsprijs. De verkrijgingsprijs omvat de inkoopprijs en de bijkomende kosten. De vervaardigingsprijs omvat de aanschaffingskosten van de gebruikte grond - en hulpstoffen. Daarnaast behoren hiertoe de overige kosten welke rechtstreeks aan de vervaardiging kunnen worden toegerekend. In de vervaardigingsprijs kunnen voorts worden opgenomen een redelijk deel van de indirecte kosten. Op vaste activa met een beperkte gebruiksduur wordt jaarlijks afgeschreven volgens een stelsel dat is afgestemd op de verwachte toekomstige gebruiksduur.

##### Immateriële vaste activa

Onder immateriële vaste activa wordt opgenomen:

- kosten verbonden aan het sluiten van geldleningen en disagio;
- kosten van onderzoek en ontwikkeling.

De afschrijvingstermijn op de kosten verbonden aan het sluiten van geldleningen en disagio is maximaal gelijk aan de looptijd van de lening. De afschrijvingstermijn van kosten onderzoek en ontwikkeling bedraagt ten hoogste vijf jaar.

##### Materiële vaste activa

Materiële vaste activa zijn gewaardeerd tegen verkrijgingsprijs verminderd met de afschrijvingen en/of eventuele beschikkingen over reserves en/of ontvangen subsidies voor zover het investeringen in de openbare ruimte met een maatschappelijk nut betreft.

##### Financiële vaste activa

Kapitaalverstrekkingen, leningen, overige langlopende leningen en overige uitzettingen worden gewaardeerd tegen verkrijgingsprijs onder aftrek van eventuele aflossingen. Deelnemingen worden in afwijking hiervan gewaardeerd tegen marktwaarde indien deze waarde lager is dan de verkrijgingsprijs. De bijdrage aan activa in eigendom van derden worden gewaardeerd tegen het bedrag van de verstrekte bijdrage verminderd met afschrijvingen. Onder uitzettingen worden aandelen, obligaties, maar ook leningen en vorderingen verstaan. Uitzettingen met een looptijd korter dan een jaar worden opgenomen onder de vlottende activa. Uitzettingen

met een oorspronkelijke looptijd van langer dan een jaar worden gedurende de gehele looptijd onder de financiële vaste activa opgenomen. Voorzieningen wegens oninbaarheid worden met de nominale waarde van leningen verrekend.

### **Vorraden**

Vorraden worden gewaardeerd tegen verkrijgingsprijs plus bijkomstige kosten, dan wel lagere marktwaarde. Vanaf 2012 is er een voorziening getroffen op de grondvoorraden. Deze voorziening is meegenomen in de optelling van de voorraden en niet als een reguliere voorziening. De verwerking is conform het BBV. Jaarlijks vindt een bijstelling van deze voorziening plaats op basis van de geactualiseerde grondexploitaties. Het verloop van deze voorziening is als een aparte bijlage opgenomen in de jaarverslaggeving. Met het vaststellen van de jaarverslaggeving worden tevens deze actualisaties geaccordeerd.

Vanaf 2016 is het verplicht om de POC (percentage of completion) methode te bepalen om tussentijdse winstnemingen te bepalen. De gemeente Barneveld hanteert deze methode, in afwijking van de methode zoals die is vastgesteld in de nota 'Grondbeleid'.

### **Passiva**

Voor zover niet anders vermeld, zijn passiva gewaardeerd tegen nominale waarde.

### **Eigen vermogen**

Het eigen vermogen bestaat uit de reserves en het onverdeeld resultaat over het boekjaar.

### **Voorzieningen**

Voorzieningen worden gevormd ter afdekking van:

- Verliezen waarvan de omvang op de balansdatum onzeker is, doch redelijkerwijs is in te schatten.
- Op balansdatum bestaande risico's voor bepaalde te verwachten verplichtingen of verliezen waarvan de omvang redelijkerwijs is in te schatten.
- Kosten die in een volgend begrotingsjaar zullen worden gemaakt, mits het maken van die kosten zijn oorsprong mede vindt in het begrotingsjaar of in een voorafgaand begrotingsjaar en de voorziening strekt tot gelijkmatige verdeling van lasten over een aantal begrotingsjaren.

### **Eigen bijdrage op grond van de Wmo**

Een aanvrager van een voorziening, hulp in de huishouding, beschermd wonen of een financiële tegemoetkoming (persoonsgebonden budget) is op grond van de Wmo een bijdrage verschuldigd. De wetgever heeft bepaald dat de berekening, oplegging en incasso van deze eigen bijdrage wordt uitgevoerd door het CAK. De informatie van het CAK (om privacy redenen beperkt) is ontoereikend om als gemeente de juistheid op persoonsniveau en volledigheid van de eigen bijdragen als geheel te kunnen vaststellen. Door deze systematiek te kiezen voor het vaststellen van de eigen bijdragen door het CAK, bepaalt de wetgever in feite, dat de verantwoordelijkheid voor de juistheid en volledigheid van de eigen bijdragen op grond van de Wmo geen gemeentelijke verantwoordelijkheid is. Dit betekent dat door de gemeenten geen zekerheden over omvang en hoogte van de eigen bijdragen kunnen worden verkregen.

### **Grondslagen voor resultaatbepaling**

Onder baten worden verstaan de inkomsten die rechtstreeks aan het jaar zijn toe te rekenen en die in het jaar als gerealiseerd kunnen worden beschouwd (voorzichtigheidsbeginsel). De lasten worden bepaald met inachtneming van de hiervoor vermelde grondslagen voor waardering en toegerekend aan het verslagjaar waarop zij betrekking hebben. Verliezen worden in aanmerking genomen in het jaar waarin deze voorzienbaar zijn.

### **Rente**

Er wordt rente toegerekend aan vaste activa en aan BIE's.

### **Afschrijvingen**

De afschrijvingen geschieden tijdsevenredig op basis van de verwachte economische levensduur en starten 1 januari volgend op het jaar van ingebruikname. Deze werkwijze hanteren wij vanaf begrotingsjaar 2013. Afschrijvingen geschieden onafhankelijk van het resultaat van het boekjaar.

### **Balansratio's**

In de jaarverslaggeving hebben we een aantal kengetallen opgenomen ter beoordeling van onze schuldpositie. Deze zijn conform de BBV regelgeving opgenomen in paragraaf 2. Een aantal van deze kengetallen heeft een direct verband met de balans van de gemeente.

## Balans

bedragen x € 1.000

Activa	31-12-2019	31-12-2020	Passiva	31-12-2019	31-12-2020
<b>Vaste activa</b>			<b>Vaste passiva</b>		
Immateriële vaste activa	357	390	<u>Eigen vermogen</u>		
Materiële vaste activa	255.469	263.189	Reserves	95.372	89.608
Financiële vaste activa	14.754	13.878	Onverdeeld resultaat	1.881	1.514
<b>Totaal vaste activa</b>	<b>270.580</b>	<b>277.457</b>	<u>Vreemd vermogen</u>		
			Voorzieningen	16.193	17.302
<b>Vlottende activa</b>			Langlopende schulden	190.055	206.046
Vorraden	55.986	62.182	<b>Totaal vaste passiva</b>	<b>303.501</b>	<b>314.471</b>
Vorderingen	6.204	9.522			
Liquide middelen	352	- 0	<b>Vlottende passiva</b>		
Overlopende activa	9.974	10.978	Kortlopende schulden	30.210	20.775
<b>Totaal vlottende activa</b>	<b>72.516</b>	<b>82.682</b>	Liquide middelen	1.011	1.920
			Overlopende passiva	8.374	22.973
<b>Totaal activa</b>	<b>343.096</b>	<b>360.139</b>	<b>Totaal vlottende passiva</b>	<b>39.596</b>	<b>45.668</b>
Recht verliescompensatie Vpb	-	-	<b>Totaal passiva</b>	<b>343.096</b>	<b>360.139</b>
			Gewaarborgde leningen	69.742	66.065

In bovenstaande balans wordt een verkorte omschrijving gebruikt voor de diverse posten. De terminologie volgens BBV is als volgt:

### Balanspresentatie:

- Vorderingen (activa)
- Langlopende schulden (passiva)
- Kortlopende schulden (passiva)
- Liquide middelen (passiva)

### Terminologie BBV:

- Uitzettingen met een rentetypische looptijd korter dan één jaar
- Vaste schulden met een rentetypische looptijd van één jaar of langer
- Netto-vlottende schulden met een rentetypische looptijd korter dan één jaar
- Banksaldi (deze zijn onderdeel van de netto-vlottende schulden)

### Toelichting correctie negatieve boekwaardes materiële vaste activa

In de balans is conform de BBV voorschriften een aanpassing gedaan in de presentatie. In 2013 zijn namelijk bij een viertal investeringen twee reserves *in een keer* als dekking ingezet. Omdat de dekking hoger is, dan de gemaakte uitgaven t/m eind 2019 (en ook eind 2020) leidt dat er toe dat er een negatieve boekwaarde ontstaat onder de post materiële vaste activa. Volgens de BBV voorschriften mag je een reserve als dekking inzetten, maar dan tot de gemaakte kosten van dat moment. Daarnaast kan boekwaarde maar minimaal 0 euro of hoger zijn en niet negatief. Het betreft de kredieten van Herinrichting Kampstraat (-253K), CPB Herinrichting Nairacstraat (-54), Parkeerregulering Barneveld Centrum (-154) en het krediet Noordelijke rondweg. Bij het laatste krediet is de boekwaarde eind 2019/begin 2020 5mln negatief, door de dekking in een keer uit de reserve rondweg Voorthuizen in 2013. De kredieten zijn eind 2020 nog niet afgerond en na 2020 worden hier nog kosten op gemaakt.

Omdat de boekwaardes eind 2019 nog met een negatieve waarde onder de materiële vaste activa waren opgenomen en deze afwijkt van de beginstand per 1-1-2020 is een verlooptabel als toelichting toegevoegd. Tevens is ter toelichting de eindstand als presentatie getoond.

bedragen x € 1.000

Mutatie activa	31-12-2019	1-1-2020	Mutatie passiva	31-12-2019	1-1-2020
<b>Vaste activa</b>			<b>Vaste passiva</b>		
Materiële vaste activa	- 5.424	-	Reserves	-	5.424
<b>Totaal mutatie activa</b>	<b>- 5.424</b>	<b>-</b>	<b>Totaal mutatie passiva</b>	<b>-</b>	<b>5.424</b>

bedragen x € 1.000

Mutatie activa	31-12-2020 (oud)	31-12-2020 (nieuw)	Mutatie passiva	31-12-2020 (oud)	31-12-2020 (nieuw)
<b>Vaste activa</b>			<b>Vaste passiva</b>		
Materiële vaste activa	- 676	-	Reserves	-	676
<b>Totaal mutatie activa</b>	<b>- 676</b>	<b>-</b>	<b>Totaal mutatie passiva</b>	<b>-</b>	<b>676</b>



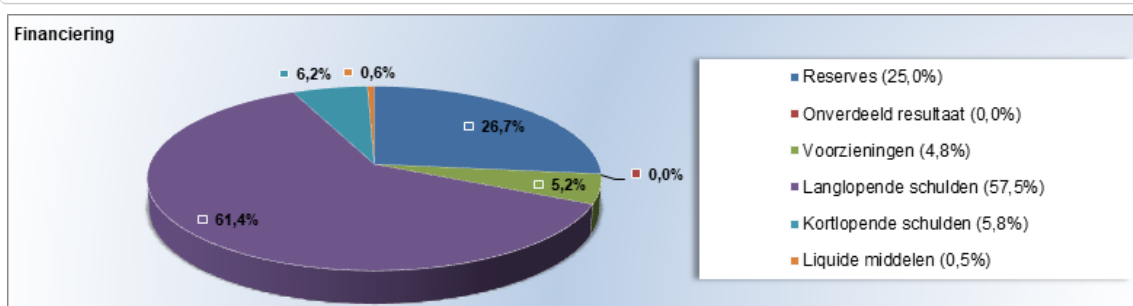
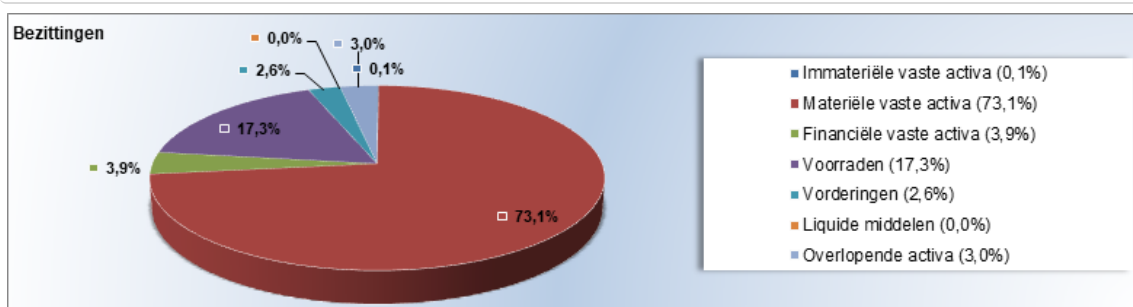
## Bezittingen en financiering

### Bezittingen

Op de activa zijde van de balans staan de bezittingen van de gemeente benoemd, uitgedrukt in geld. Onderstaande grafiek geeft een beeld van de omvang van deze diverse bezittingen.

### Financiering

De passiva zijde van de balans geeft weer hoe de bezittingen zijn gefinancierd. Uit onderstaande grafiek is helder te zien dat dit voor ca 61% wordt gedaan met langlopende schulden.



## Toelichting op de balans

### Activa

#### Vaste activa

#### Immateriële vaste activa

Onder de immateriële vaste activa zijn met name kosten geactiveerd die gemaakt worden voor onderzoek en ontwikkeling. Het beleid is er op gericht om kosten voor onderzoek en ontwikkeling niet meer activeren maar zoveel mogelijk te dekken uit de exploitatiebegroting.

Verder kunnen onder deze post voorbereidingskosten voor grondexploitaties worden opgenomen voor maximaal 5 jaar.

#### Materiële vaste activa

De materiële vaste activa zijn onder te verdelen in economisch nut, maatschappelijk nut en economisch nut met een dekking door heffing. Onder maatschappelijk nut vallen die investeringen die het algemeen belang dienen en welke uitsluitend door de gemeente uitgevoerd kunnen worden.

Bij activa met een economisch nut gaat het om activa die handelbaar zijn en/of die opbrengsten voor de gemeente genereren. Onder de materiële vaste activa met een economisch nut ziet u onder andere de in erfpacht verstrekte gronden. Dit zijn gronden die middels een erfpachtovereenkomst verpacht zijn aan derden. Onder de activa met een economisch nut met een dekking door heffing worden die activa opgenomen die nodig zijn voor bijvoorbeeld de afvalstoffen en riolering en waar tegenover onder andere de afschrijvingskosten een heffing staat als inkomsten.

De toename van de materiële vaste activa bestaat uit diverse gedane investeringen in 2020. Onderstaand is een tabel opgenomen van de investeringen waar in 2020 meer dan € 1 miljoen aan is besteed. Voor wat betreft de gronden die in erfpacht zijn uitgegeven geldt dat deze op de balans verschoven zijn van de grondvoorraden

naar de materiële vaste activa. De erfpachtcanon wordt vervolgens als een inkomst meegenomen in de meerjarige begroting.

De materiële vaste activa worden afgeschreven overeenkomstig de bij de financiële verordening behorende tabel afschrijvingstermijnen. Afwijking van deze tabel is slechts mogelijk bij raadsbesluit. Activa met een verkrijgingprijs van minder dan € 5.000 worden niet geactiveerd, uitgezonderd gronden en terreinen, tenzij zij behoren tot een groep van activa. Kosten voor onderzoek en ontwikkeling worden niet geactiveerd tenzij deze binnen afzienbare tijd gevolgd worden door een investering in materiële vaste activa. De kosten komen in dat geval ten laste van de investering en worden in maximaal vijf jaar lineair afgeschreven. In de andere gevallen worden de kosten in het betreffend jaar in één keer afgeboekt.

Kosten voor het afsluiten van geldleningen worden direct ten laste van de exploitatie gebracht. Bij investeringen wordt begonnen met afschrijven in het jaar na ingebruikname van het activum.

### Financiële vaste activa

Bij de financiële vaste activa is onder meer de door de gemeente in 2013 verstrekte lening aan GBO BV (met een doorlening aan PPS De Burgt) opgenomen (leningen aan deelnemingen). De stand van de lening is in 2020 onveranderd gebleven (€ 450.000). Onder de overige langlopende leningen zijn onder andere verstrekkingen hypotheken ambtenaren opgenomen (€ 7 miljoen begin van het jaar, € 5 miljoen einde jaar). Op deze verstrekte leningen is in 2020 circa 2 miljoen afgelost. De overige langlopende leningen bestaan voornamelijk uit leningen aan de SVN (Stimuleringsfonds Volkshuisvesting Nederlandse gemeenten), voor onder andere startersleningen en duurzaamheidsleningen. In 2020 is aan de SVN een lening verstrekt van € 1 miljoen ten behoeve van toekomstbestendig wonen. Het overige deel bestaat uit verstrekte leningen in het kader van de leenbijstand (o.a. BBZ) neemt per saldo met € 121.000 toe, waarvan € 217.000 verstrekt en € 96.000 afgelost.

In onderstaand overzicht ziet u de mutaties per soort activa. In onderstaande tabel is een afwaardering te zien van ruim € 6 miljoen. Dit betreft een verrekening van de bijdragen van externe partijen en grondexploitaties met de boekwaarden van bovenwijkse investeringen. Deze bijdragen (baten) voor bovenwijkse investeringen worden administratief in een bestemmingsreserve geboekt en naar rato van realisatie verrekend met de boekwaarden van de betreffende bovenwijkse investering. Onder het overzicht vaste activa wordt een specificatie per type vaste activa gegeven.

bedragen x € 1.000						
Vaste activa	Boek- waarde 1-1-2020	Vermeer- deringen	Verminder- ingen	Afschrij- vingen	Afwaar- deringen	Boek- waarde 31-12-2020
Immateriële activa	357	- 385	538	- 120	-	390
Materiële activa	255.469	27.887	- 3.955	- 9.868	- 6.345	263.189
Financiële activa	14.754	1.539	- 1.337	- 1.044	- 36	13.876
<b>Totaal</b>	<b>270.580</b>	<b>29.041</b>	<b>- 4.754</b>	<b>- 11.032</b>	<b>- 6.381</b>	<b>277.456</b>

bedragen x € 1.000						
Immateriële vaste activa	Boek- waarde 1-1-2020	Vermeer- deringen	Verminder- ingen	Afschrij- vingen	Afwaar- deringen	Boek- waarde 31-12-2020
Kosten van onderzoek en ontwikkeling	315	- 385	538	- 77	-	391
Bijdrage derden	43	-	-	- 43	-	- 0
<b>Totaal</b>	<b>357</b>	<b>- 385</b>	<b>538</b>	<b>- 120</b>	<b>-</b>	<b>390</b>

bedragen x € 1.000						
Materiële vaste activa	Boek- waarde 1-1-2020	Vermeer- deringen	Verminder- ingen	Afschrij- vingen	Afwaar- deringen	Boek- waarde 31-12-2020
<b>Economisch nut</b>						
Gronden en terreinen	37.190	760	- 933	- 253	560	37.323
Grond-, weg- en waterbouwkundige werken	10.736	1.045	- 72	- 549	-	11.160
Woonruimten	1.771	-	-	- 65	-	1.705
Bedrijfsgebouwen	121.404	15.526	- 2.220	- 4.015	- 94	130.601
Vervoermiddelen	2.613	1.027	-	- 462	-	3.178
Machines, apparaten en installaties	6.409	703	- 10	- 654	-	6.447
Gronden in erfpacht	15.608	-	- 609	-	-	14.999
Overige	8.924	989	15	- 1.449	- 75	8.403
<b>Totaal Economisch nut</b>	<b>204.654</b>	<b>20.050</b>	<b>- 3.829</b>	<b>- 7.448</b>	<b>391</b>	<b>213.817</b>

### Maatschappelijk nut

Grond-, weg- en waterbouwkundige werken	15.276	3.999	- 82	- 481	- 6.735	11.975
Bedrijfsgebouwen	6	-	-	- 3	-	3
Vervoermiddelen	49	-	-	- 8	-	41
Machines, apparaten en installaties	145	-	-	- 11	-	134
Overige	4.632	2.036	- 1	- 495	-	6.172
<b>Totaal Maatschappelijk nut</b>	<b>20.109</b>	<b>6.035</b>	<b>- 83</b>	<b>- 1.000</b>	<b>- 6.735</b>	<b>18.325</b>
<b>Economisch nut, dekking door heffing</b>						
Gronden en terreinen	226	-	-	-	-	226
Grond-, weg- en waterbouwkundige werken	26.246	1.803	- 42	- 1.010	-	26.997
Bedrijfsgebouwen	590	-	-	- 37	-	553
Vervoermiddelen	618	-	-	- 133	-	484
Machines, apparaten en installaties	2.457	-	-	- 206	-	2.251
Overige	571	-	-	- 34	-	537
<b>Totaal Economisch nut, dekking door heffing</b>	<b>30.706</b>	<b>1.803</b>	<b>- 42</b>	<b>- 1.420</b>	<b>-</b>	<b>31.048</b>
<b>Totaal</b>	<b>255.469</b>	<b>27.887</b>	<b>- 3.955</b>	<b>- 9.868</b>	<b>- 6.345</b>	<b>263.189</b>

bedragen x € 1.000

Belangrijkste investeringen (groter dan € 1.000.000)		investeringen 2020
<b>Belangrijkste investeringen</b>		
<b>Gronden en terreinen</b>		<b>1.527</b>
Grond Dorpshuis Voorthuizen		1.527
<b>Bedrijfsgebouwen</b>		<b>12.231</b>
De Hoeksteen vervangende nwbw		2.010
Dorpshuis 't Trefpunt (bouw)		4.828
OHP2018 Nieuwb de Branding/Veller/Burgthof 6 lok		1.500
OHP20 - VLC gymzalen		2.292
Maatschappelijke voorzieningen Kromme Akker Zuid		1.601
<b>Grond-, weg- en waterbouwkundige werken</b>		<b>2.945</b>
Hoofdstructuur Verbindingsweg		1.879
Uitbreiding begraafplaats Plantage		1.067
<b>Overige</b>		<b>1.837</b>
Uren investeringen 2020		1.837
<b>Belangrijkste investeringen</b>		<b>18.540</b>
<b>Overige investeringen</b>		<b>9.348</b>
<b>Totaal</b>		<b>27.887</b>

bedragen x € 1.000

Financiële vaste activa	Boek- waarde 1-1-2020	Vermeer- deringen	Vermin- deringen	Afschrijv./ Aflossing	Afwaar- deringen	Boek- waarde 31-12-2020
Kapitaalverstrekking deelnemingen	87	-	-	-	-	87
Leningen aan deelnemingen	449	-	-	-	-	449
Overige langlopende leningen	14.218	1.539	- 1.337	- 1.044	- 36	13.339
<b>Totaal</b>	<b>14.754</b>	<b>1.539</b>	<b>- 1.337</b>	<b>- 1.044</b>	<b>- 36</b>	<b>13.876</b>

## Vlottende activa

### Voorraden

Voor wat betreft de voorraden gronden wordt in het schema hieronder met name de mutatie getoond op balansniveau. De bedragen onder vermeerderingen betreffen veelal kosten voor aankoop, bouw- en woonrijp maken van gronden. Onder de verminderingen zijn de verkopen en erfpachten opgenomen als mede grondmutaties tussen complexen onderling. Bij de resultaatnemingen gaat het om verlies- en winstnemingen in het boekjaar. Voor een nadere toelichting op de resultaten van de grondexploitaties wordt verwezen naar paragraaf 5.

Voor te verwachten verliezen op grondexploitaties is een verliesvoorziening getroffen. In de jaarrekening van 2020 is een bijstelling van deze voorziening opgenomen. In bijlage 3 is een verloopoverzicht opgenomen van deze voorziening gespecificeerd naar complex.

### Tabel voorraadontwikkeling

bedragen x € 1.000

Voorraden	Boek- waarde 1-1-2020	Vermeer- deringen	Vermin- deringen	Resultaat- nemingen	Boek- waarde 31-12-2020
<b>Voorraden bouwgrond</b>					
Voorraden: Bouwgrond in exploitatie	81.567	12.115	- 8.084	- 1.771	83.828
<b>Totaal voorraden bouwgrond</b>	<b>81.567</b>	<b>12.115</b>	<b>- 8.084</b>	<b>- 1.771</b>	<b>83.828</b>
<b>Voorziening bouwgrond</b>					
Voorziening bouwgrond in exploitatie	- 25.581	-	3.936	-	- 21.645
<b>Totaal voorziening bouwgrond</b>	<b>- 25.581</b>	<b>-</b>	<b>3.936</b>	<b>-</b>	<b>- 21.645</b>
<b>Totaal</b>	<b>55.986</b>	<b>12.115</b>	<b>- 4.148</b>	<b>- 1.771</b>	<b>62.182</b>

### Bouwgronden in exploitatie (BIE)

Onderstaand vindt een nadere uitsplitsing plaats van voorraden bouwgronden in exploitatie (BIE).

In de kolom 'Resultaatsneming t/m 2019' zijn de resultaten weergegeven die reeds verwerkt zijn in de boekwaarden. Dit betreffen onder andere reeds geboekte afwaarderingen als ook voorlopige winstnemingen die in voorgaande jaren al in het resultaat verwerkt zijn.

De boekwaarden van de grondvoorraden worden weergegeven per begin- en per einde van het boekjaar. Deze boekwaarde is het saldo van de kosten minus de opbrengsten die we in de betreffende grondcomplexen hebben gerealiseerd. Daar waar een complex een negatieve boekwaarde laat zien hebben we reeds meer inkomsten gerealiseerd dan uitgaven.

De kolom vermeerdering geeft het bedrag aan dat we in het afgelopen jaar hebben uitgegeven per complex. De kolom vermindering geeft het bedrag weer van de inkomsten van het afgelopen jaar.

In de kolom 'Resultaatsneming 2020' staan de resultaten van de zes in 2020 afgesloten projecten vermeld als ook de tussentijdse winstnemingen van vijf projecten.

Bij de volgende projecten is een tussentijdse winst in 2020 genomen:

Holzenbosch I  
Harselaar Zuid Fase 1A  
Harselaar West West  
herontwikkeling Iepenhof 29  
Wikselarse Eng (Holzenbosch III)

Afgesloten zijn de projecten:

Briellaerd Noord  
Veller I  
Puurveen  
Herontwikkeling Wildzoom 2-6  
De Enk (voorheen herontwikkeling Valkhof)  
Herontwikkeling Achterveldseweg 13

In de kolommen 'nog te maken kosten' en 'nog te ontvangen opbrengsten' ziet u per complex wat we nog verwachten aan uitgaven en inkomsten. Deze totale bedragen zijn opgebouwd uit de achterliggende details uit de grondexploitaties. In de MPG (Meerjaren Prognose Grondexploitaties) zijn de details per complex inzichtelijk, per kosten- en opbrengstsoort.

**Tabel BIE**

Voorraad bouwgrond in exploitatie	Resultaat- neming t/m 2019	Boek- waarde begin djr	Vermeer- dering	Vermin- dering	Resultaat- neming in 2020	Boek- waarde einde djr	Restant uitgeef-bare gronduitgeef- bare m2	BW per restant bare m2	Nog te maken kosten	Nog te ontvan-gen opbreng- sten	Verwacht eind- resultaat eind-waarde	bedragen x € 1.000	
												Getroffen voorzie- ning	Verwacht jaar van afrondding
<b>Bedrijventerrein</b>													
800003 - Thorbeckelaan Zuid	-	7.216	208	- 53	-	7.371	4,31 ha	171	1.163	- 8.244	- 290	290	2023
800008 - Briellaerd Noord	-	1.304	31	- 443	- 891	-	-	0	-	-	-	-	2020
800020 - Harselaar Centraal	-	14.745	326	- 11	-	15.060	0,22 ha	6699	802	- 937	- 14.925	14.925	2021
800029 - Harselaar Zuid fase 1a	11.709	- 404	2.766	- 1.632	677	1.407	2,16 ha	65	3.333	- 7.333	2.593	-	2022
800031 - Harselaar West West	864	- 400	72	- 30	12	- 346	-	0	459	- 114	1	-	2021
800044 - Thorbeckelaan Noord	-	1.261	28	- 17	-	1.271	0,81 ha	157	1.606	- 2.252	- 625	625	2026
800047 - Herontwikkeling Tolnegeweg	-	1.920	174	- 389	-	1.704	0,64 ha	266	678	- 1.612	- 770	770	2023
800069 - Harselaar Zuid fase 1b + 2	-	5.416	247	- 31	-	5.632	8,81 ha	64	9.648	- 22.017	6.737	-	2029

<b>Totaal Bedrijventerrein</b>	<b>12.574</b>	<b>31.058</b>	<b>3.850</b>	<b>- 2.606</b>	<b>- 202</b>	<b>32.100</b>	<b>16,95 ha</b>	<b>17.687</b>	<b>- 42.509</b>	<b>- 7.279</b>	<b>16.610</b>	
<b>Woningbouw</b>												
800006 - Schoolterrein Hessenweg (Meerwaarde)	-	99	2	-	-	101	-	0	51	- 866	713	- 2022
800010 - Veller I	-	2.964	58	-	- 3.022	-	-	0	-	-	-	- 2020
800011 - Veller II	-	682	748	- 347	-	1.083	0,06 ha	1679	165	- 260	- 988	988 2021
800024 - Holzenbosch I	3.716	75	2.439	- 1.444	228	1.297	3,22 ha	40	2.579	- 6.107	2.231	- 2022
800025 - Holzenbosch II	-	2.062	44	- 1	-	2.105	2,06 ha	102	3.926	- 7.412	1.381	- 2025
800033 - Puurveen	3.245	240	20	- 337	77	-	-	0	-	-	-	- 2020
800043 - Bloemendal	-	35.860	1.925	- 778	-	37.007	25,96 ha	143	56.087	- 102.068	8.974	- 2029
800045 - Verbindingsweg	-	4.984	686	- 1	-	5.669	1,72 ha	330	3.499	- 5.120	- 4.047	4.047 2024
800068 - Oostbroek fase 1 en 2	-	4.785	404	- 182	-	5.007	2,64 ha	190	5.557	- 11.569	1.004	- 2025
800072 - Herontwikkeling Wildzoom 2-6	-	24	56	-	- 79	-	-	0	-	-	-	- 2020
800073 - Herontwikkeling Iepenhof 29	-	344	189	- 1.676	679	- 463	-	0	199	0	265	- 2021
800074 - De Enk	342	- 614	354	-	261	-	-	0	-	- 0	-	- 2020
800076 - Herontwikkeling Putterweg 1	-	146	137	-	-	282	0,20 ha	142	103	- 570	185	- 2021
800081 - Herontwikkeling Achterveldseweg 13	32	598	55	- 711	57	-	-	0	-	-	-	- 2020
800084 - Wikselarse Eng	673	- 1.740	1.149	- 1	230	- 361	-	0	358	- 39	42	- 2021
<b>Totaal Woningbouw</b>	<b>8.008</b>	<b>50.509</b>	<b>8.265</b>	<b>- 5.477</b>	<b>- 1.569</b>	<b>51.728</b>	<b>35,86 ha</b>	<b>72.524</b>	<b>- 134.012</b>	<b>9.759</b>	<b>5.036</b>	
<b>Totaal voorraad bouwgrond in exploitatie</b>	<b>20.582</b>	<b>81.567</b>	<b>12.115</b>	<b>- 8.084</b>	<b>- 1.771</b>	<b>83.828</b>	<b>52,81 ha</b>	<b>90.212</b>	<b>- 176.520</b>	<b>2.481</b>	<b>21.645</b>	

### Vorderingen, liquide middelen en overlopende activa

#### Vorderingen

De voorziening voor dubieuze debiteuren is ongeveer € 60.000 lager ingesteld t.o.v. voorgaand jaar. Op basis van een risico inschatting van de openstaande vorderingen wordt de hoogte van de voorziening bepaald en daarmee de jaarlijkse dotatie of vrijval. Via de statische methode wordt de lijst met openstaande vorderingen doorgenomen. De vorderingen waarvan verwacht wordt dat deze niet zullen worden betaald, worden opgenomen in de voorziening. De voorziening is een totaalpost voor debiteuren algemeen, debiteuren overheid en debiteuren belastingen.

#### Liquide middelen

De liquide middelen vertonen een stand van € 0. De drempelwaarde voor het schatkistbankieren bedroeg voor de gemeente Barneveld in 2020 € 1.222.000 (afgerond). Zie voor de berekening paragraaf 4 – financiering.

#### Overlopende activa

Dit onderdeel bestaat uit een aantal balans posten welke periodiek muteren. De grootste post betreft de nog te ontvangen BTW/BCF gelden. De aangifte voor het BTW compensatiefonds (BCF) wordt éénmaal per jaar ingediend, na afloop van het boekjaar. De beschikkingen van de BCF aangiften worden altijd in juni door de belastingdienst verzonden waarna uitbetaling volgt. Per kwartaal worden voorschotten door de belastingdienst uitgekeerd. Deze zijn opgenomen onder de debiteuren overheid.

In 2020 zijn er in verband met een BTW-controle (vanaf 2017) door de Belastingdienst diverse posten gecorrigeerd van BTW naar BCF en vice versa. Per saldo komt hier vooralsnog een positieve aangifte uit van ongeveer € 300.000. Omdat het rapport over deze controle halverwege 2021 gepresenteerd wordt, is nu nog niet bekend hoe de fiscus omgaat met de door ons ingediende suppleties en bezwaren, waardoor het eindresultaat kan muteren. Naast het te vorderen belastingbedrag is er een post van overige overlopende activa. Dit zijn veelal vooruit betaalde bedragen.

bedragen x € 1.000

Vorderingen	31-dec-2019	31-dec-2020
Debiteuren overheid	734	1.645
Debiteuren belastingen	553	981
Debiteuren WZI (WWB, WMO en andere regelingen)	290	346
Debiteuren algemeen	3.118	5.029
Voorziening debiteuren	- 569	- 556
Vorderingen op GBO BV	2.077	2.077
Nog te verrekenen BTW / BCF	-	-
<b>Totaal</b>	<b>6.204</b>	<b>9.522</b>

bedragen x € 1.000

Liquide middelen	31-dec-2019	31-dec-2020
Bank Nederlandse gemeenten	352	- 0
<b>Totaal</b>	<b>352</b>	<b>- 0</b>

Overlopende activa	31-dec-2019	31-dec-2020
Nog te verrekenen BTW / BCF	8.843	9.464
Nog te ontvangen bedragen	947	1.352
Overige vorderingen	10	-
Overige overlopende activa	174	162
<b>Totaal</b>	<b>9.974</b>	<b>10.978</b>

## Passiva

### Eigen vermogen

#### Reserves

In bijgaand overzicht vindt u het verloopoverzicht van de reserves over het afgelopen boekjaar. Reserves kunnen op verschillende manieren worden aangesproken. In het overzicht ziet u de stortingen en onttrekkingen ten laste en ten gunste van de exploitatie. De onttrekkingen uit de reserves zijn steeds gebaseerd op expliciet vastgesteld beleid dan wel op separate raadsbesluiten. Dit geldt evenzo voor de toevoegingen aan de reserves.

#### Doel reserves

In de nota Reserves en Voorzieningen 2018 is de volgende toelichting per reserve opgenomen:

- Reserve Algemene reserve: De algemene reserve dient als weerstandsvermogen voor het opvangen van risico's waarvoor geen bestemmingsreserve of voorziening is gevormd.
- Reserve Verkeersmaatregelen: Deze reserve voorziet o.a. in de behoefte om eenmalige studie- en onderzoekskosten te dekken ten aanzien van verkeersmaatregelen (waaronder parkeren).
- Reserve Ontw. platteland: In dit fonds storten initiatiefnemers van niet-agrarische nieuwbouw in het buitengebied een (verevenings)bijdrage. Dat gebeurt op basis van een door de raad vastgestelde regeling. Dezelfde regeling bepaalt dat deze gelden kunnen en moeten worden besteedt aan projecten t.b.v. de ontwikkeling van het platteland in brede zin, zoals (verduurzaming van) de landbouw, recreatie, natuur en landschap, milieu en water. Omdat volgens de BBV voorschriften de voorziening het karakter had van een reserve, is het eindsaldo overgebracht naar deze reserve. Doelstelling van de reserve blijft hetzelfde.
- Reserve Bovenformatieven: Deze voorziening is voor het betalen van de salarissen van medewerkers die boven de reguliere formatie staan (bijv. door arbeidsconflict, re-integratie, verschuiving van de functie).
- Reserve bovenwijks: De bijdragen (baten) voor bovenwijkse investeringen worden administratief in een bestemmingsreserve geboekt en na verloop van tijd verrekend met de boekwaarden van de betreffende investeringen.
- Reserve Co-financiering Food Valley: De reserve is ingesteld met als doel om financiering beschikbaar te hebben voor de projecten waaraan de gemeente Barneveld deelneemt in regio FoodValley verband en waarbij de provincie Gelderland als cofinancier optreedt. Deze projecten maken deel uit van het vastgesteld Uitvoeringsprogramma van de Regio FoodValley.
- Reserve Evenementenhal: Deze reserve heeft als doel om de overgang naar de nieuwe evenementenhal te faciliteren met als belangrijkste middel de bekostiging van de zogenaamde voucherregeling.
- Reserve precariobelasting: De reserve Precariobelasting is per 1 januari 2014 ingesteld als inkomensfunctie en wordt overbodig als er voldoende zekerheid is dat de jaarlijkse opbrengst structureel kan worden toegevoegd aan de exploitatie.
- Reserve Sociaal Domein: De reserve is ingesteld met als doel om de invoering en transformatie van de drie decentralisaties te faciliteren en zo nodig en zo mogelijk ter afdekking van risico's van drie decentralisaties.
- Res. Egalisatiefonds rente doorb. Grondexploitaties: Opvangen financiële effect van wijziging (lagere) rentetoerekening aan de grondexploitaties. Deze wijziging is gevolg van gewijzigde BBV-voorschriften.
- Reserve Stamkapitaal: Betreft de reserve waar de ontvangen inkomsten van de verkochte aandelen NUON worden vastgehouden als stamkapitaal.
- Reserve Kapitaallasten: Reserve wordt aangewend als dekking van het afschrijvingsdeel van de investering.

Reserves	Saldo 1-1-2020	Stortin- gen	Onttrek- kingen	Saldo 31-12-2020
<b>Algemene reserve</b>				
Reserve Algemene reserve	34.023	3.728	- 2.975	34.776
<b>Algemene reserve</b>	<b>34.023</b>	<b>3.728</b>	<b>- 2.975</b>	<b>34.776</b>

<b>Bestemmings reserve (bestedingsfunctie)</b>				
Reserve Verkeersmaatregelen	1.664	-	- 260	1.404
Reserve Bovenformatieven	525	416	- 425	515
Reserve bovenwijken	7.355	5.517	- 6.735	6.137
Reserve Co-financiering Food Valley	223	-	- 63	161
Reserve Evenementenhal	75	-	- 75	-
Reserve Ontw platteland	-	838	-	838
Reserve Rondweg Voorthuizen	4.974	-	- 4.733	241
Reserve Sociaal Domein	1.365	-	- 500	865
<b>Bestemmings reserve (bestedingsfunctie)</b>	<b>16.181</b>	<b>6.770</b>	<b>- 12.791</b>	<b>10.160</b>
<b>Bestemmings reserve (inkomensfunctie)</b>				
Res. Egalisatiefonds rente doorb. Grondexploitaties	1.117	300	- 609	808
Reserve Stamkapitaal	28.159	814	-	28.973
<b>Bestemmings reserve (inkomensfunctie)</b>	<b>29.276</b>	<b>1.114</b>	<b>- 609</b>	<b>29.781</b>
<b>Bestemmings reserve (lasten activa)</b>				
Reserve Kapitaallasten	15.891	-	- 1.000	14.891
<b>Bestemmings reserve (lasten activa)</b>	<b>15.891</b>	<b>-</b>	<b>- 1.000</b>	<b>14.891</b>
<b>Totaal</b>	<b>95.372</b>	<b>11.612</b>	<b>- 17.376</b>	<b>89.608</b>

bedragen x € 1.000

Structurele toevoegingen en onttrekkingen		Rekening 2020
<b>Structurele toevoegingen</b>		
Reserve Bovenformatieven		- 375
<b>Totaal Structurele toevoegingen</b>		<b>- 375</b>
<b>Structurele onttrekkingen</b>		
Reserve Evenementenhal		75
Reserve Egalisatiefonds rente doorb. grondexploitaties		609
Reserve Kapitaallasten		1.000
<b>Totaal Structurele onttrekkingen</b>		<b>1.684</b>
<b>Totaal</b>		<b>1.309</b>

### Onverdeeld resultaat

Onder het eigen vermogen wordt naast de reserves het resultaat van het boekjaar opgenomen. De voorgestelde resultaatbestemming is nog niet verwerkt in de reserves.

bedragen x € 1.000

Onverdeeld resultaat	31-dec-2019	31-dec-2020
Resultaat boekjaar	1.881	1.514
<b>Totaal</b>	<b>1.881</b>	<b>1.514</b>

### Vreemd vermogen

#### Voorzieningen

De voorzieningen kunnen worden onderverdeeld in een tweetal soorten. De eerste soort voorzieningen zijn bedoeld voor de egalisatie van lasten. Deze worden gebruikt ter regulering van jaarlijks schommelende lasten. Aan deze voorzieningen liggen beheersplannen ten grondslag. Periodiek worden deze plannen herzien en door de raad vastgesteld.

De andere voorzieningen worden opgenomen op basis van reëel in te schatten risico's. De grootste voorziening die u hierin aantreft is de voorziening bovenwijkse investeringen. Deze is gevormd op basis van de nota bovenwijkse investeringen welke de raad heeft vastgesteld in 2013.

Daarnaast hebben we een voorziening WAO. In deze voorziening wordt jaarlijks een vast bedrag gestort, conform begroting. De onttrekkingen worden gevormd door de uitkeringen die de gemeente in het kader van het eigen risicodragerschap moet doen. Jaarlijks wordt, bij het opmaken van de begroting, beoordeeld of de vaste storting voldoende is om tot een adequate voorzieningstand te komen.

#### Doel voorzieningen

In de nota Reserves en Voorzieningen 2018 is de volgende toelichting per voorziening opgenomen:

- Voorziening Onderhoud wegen: Deze voorziening heeft als doelstelling de egalisatie van de

onderhoudskosten van de openbare wegen. Basis hierbij is het beheerplan.

- Voorziening Riolering GRP: Deze voorziening dient ter egalisatie van de opbrengst ten opzichte van de geraamde kosten. Basis hierbij is het GRP.
- Voorziening Onderhoud gemeentelijke gebouwen: Deze voorziening dient ter egalisatie van de kosten ten behoeve van het planmatig meerjarenonderhoud gebouwen. Basis hierbij is het beheerplan.
- Voorziening Onderhoud primair onderwijs: Voor een aantal complexen van het primair onderwijs ligt de verantwoordelijkheid van het (groot) onderhoud bij de gemeente Barneveld. Zolang deze gebouwen nog niet zijn overgedragen aan de schoolbesturen, blijft deze voorziening noodzakelijk voor (toekomstig) groot onderhoud.
- Voorziening Ontwikkelingsfonds Platteland: In dit fonds storten initiatiefnemers van niet-agrarische nieuwbouw in het buitengebied een (verevenings)bijdrage. Dat gebeurt op basis van een door de raad vastgestelde regeling. Dezelfde regeling bepaalt dat deze gelden kunnen en moeten worden besteedt aan projecten t.b.v. de ontwikkeling van het platteland in brede zin, zoals (verduurzaming van) de landbouw, recreatie, natuur en landschap, milieu en water. Omdat volgens de BBV voorschriften de voorziening het karakter heeft van een reserve, is het eindsaldo overgebracht naar een reserve. Doelstelling van de reserve blijft hetzelfde.
- Voorziening afwaardering activa: Deze voorziening dient om op het moment van besluitvorming kosten te nemen van een vervroegde afwaardering, als de feitelijke afwaardering later in de tijd ligt.
- Voorziening bovenwijkse investeringen: Investerings m.n. in de infrastructuur die getoetst zijn aan de wettelijke criteria 'profijt' en 'toerekenbaarheid' uit de Wro. Daar waar sprake is van een causaal verband (toerekenbaarheid) is de investering beschouwd als bovenwijkse voorziening: deze is noodzakelijk om een locatie tot ontwikkeling te brengen. Alle onderscheide bovenwijkse voorzieningen hebben betrekking op een te realiseren hoofdontsluitingsstructuur (wegvakken, kruispunten, rotondes) ten behoeve van aan elkaar grenzende ontwikkelingslocaties. Bestedingsraming is afhankelijk van individuele besluitvorming over de uit te voeren werken met daarin de financiële paragraaf t.a.v. dekking en aanwending van de voorziening.
- Voorziening De Burgt: Deze voorziening dient ter afdekking van risico's van de grondexploitatie van De Burgt. De omvang ervan kan bepaald worden aan de hand van de negatieve eigen vermogenspositie van het Gemeente Barneveld Ontwikkeling BV, waar de gemeente 100% aandeelhouder van is.
- Voorziening Liquidatie Permar: Voor de afwikkelingskosten van de liquidatie van onze gemeenschappelijke regeling waarin de gemeente participeert.
- Voorziening WAO: Indien een medewerker (gedeeltelijk) arbeidsongeschikt wordt of re-integreert komen de kosten ten laste van deze voorziening.

bedragen x € 1.000

Voorzieningen	Saldo 1-1-2020	Stortin- gen	Onttrek- kingen	Aanwen- dingen	Saldo 31-12-2020
<b>Voorzieningen (egalisatie lasten)</b>					
Egalisatievoorziening riolering GRP	2.008	585	- 391	-	2.202
Voorziening Groot onderhoud wegen	2.290	3.532	-	- 2.368	3.453
Voorziening Onderhoud gemeentelijke gebouwen	2.797	1.470	-	- 997	3.271
Voorziening Onderhoud primair onderwijs	190	-	- 190	-	-
Voorziening ontwikkelingsfonds platteland	581	464	- 868	- 177	-
<b>Totaal Voorzieningen (egalisatie lasten)</b>	<b>7.866</b>	<b>6.051</b>	<b>- 1.448</b>	<b>- 3.543</b>	<b>8.927</b>
<b>Voorzieningen (verplichting risico's)</b>					
Voorziening afwaardering activa	329	-	- 123	-	206
Voorziening Bovenwijkse investeringen	5.760	-	-	-	5.760
Voorziening De Burgt	1.380	165	-	-	1.544
Voorziening liquidatie Permar	643	-	- 101	- 420	121
Voorziening pensioenen B&W	-	588	-	-	588
Voorziening WAO	215	120	-	- 179	156
<b>Totaal Voorzieningen (verplichting risico's)</b>	<b>8.327</b>	<b>873</b>	<b>- 224</b>	<b>- 599</b>	<b>8.376</b>
<b>Totaal</b>	<b>16.193</b>	<b>6.924</b>	<b>- 1.673</b>	<b>- 4.142</b>	<b>17.302</b>

#### Langlopende schulden

De langlopende schulden bestaan uit twee onderdelen. Een deel betreft de leningen die bij de BNG zijn opgenomen. Een ander deel betreft de schuld vanuit spaarhypotheken. Daarin zien we een daling qua schuld. Op basis van het BBV dient de rentelast voor het begrotingsjaar van alle vaste schulden vermeld te worden, deze is zo'n € 4,9 miljoen. Voor het totale financieringsbeleid wordt verwezen naar paragraaf 4 van deze jaarverslaggeving.

bedragen x € 1.000



Langlopende schulden	31-dec-2019	Opname	Aflossing	31-dec-2020
Opgenomen langlopende leningen	385.737	38.000	-	423.737
Aflossing Onderhandse leningen	- 196.450	-	21.952	- 218.402
Spaarsaldo hypotheke	767	- 57	-	710
<b>Totaal</b>	<b>190.055</b>	<b>37.943</b>	<b>21.952</b>	<b>206.046</b>

## Flottende passiva

### Kortlopende schulden

Bij de kortlopende schulden zien we dat in 2018 de kasgeldlening is afgelost. In paragraaf 4 vindt u nadere informatie rond ons treasurybeleid en wordt dieper ingegaan op onze financieringsstrategie. In de nog te betalen bedragen zijn kosten opgenomen waar we nog facturen voor verwachten. Dit zijn reguliere bedragen die jaargrensoverschrijdend zijn.

De post 'overig' betreft voornamelijk de nog te betalen vennootschapsbelasting.

bedragen x € 1.000

Kortlopende schulden	31-dec-2019	31-dec-2020
Crediteuren	5.678	7.488
Kasgeldleningen	14.000	11.000
Nog te betalen bedragen	9.320	552
Waarborgsommen	1.212	1.736
<b>Totaal</b>	<b>30.210</b>	<b>20.775</b>

### Liquide middelen

De liquide middelen vertonen een stand van € 1.920. Zie voor een nadere toelichting op de financiering paragraaf 4 - financiering.

bedragen x € 1.000

Liquide middelen	31-dec-2019	31-dec-2020
Bank Nederlandse gemeenten	1.011	1.920
<b>Totaal</b>	<b>1.011</b>	<b>1.920</b>

### Overlopende passiva

Het grootste onderdeel van de overlopende passiva betreffen gelden die we ontvangen hebben en die betrekking hebben op komende uitgaven. Daarnaast is de nog te betalen loonbelasting hierin opgenomen; dit betreft de aangifte over de maand december. De vooruitontvangen bedragen van het Rijk met een specifiek bestedingsdoel bestaat o.a. uit de SPUK (€ 975.000), zie bijlage SISA regeling.

bedragen x € 1.000

Overlopende passiva	31-dec-2019	31-dec-2020
Vooruit ontvangen bedragen van het Rijk	1.733	12.569
Overige vooruit ontvangen bedragen	415	394
Nog te betalen vennootschapsbelasting	3.260	- 585
Nog te betalen loonbelasting	2.052	47
Nog te betalen WWB/WMO/IOAZ gelden	500	812
Nog te betalen grondtransacties	108	100
Overige overlopende passiva	305	12
Overig	-	9.624
<b>Totaal</b>	<b>8.374</b>	<b>22.973</b>

bedragen x € 1.000

Vooruitontvangen bijdragen van de overheid	31-dec-2019	Ontvangen bedragen	Vrijgevallen bedragen of terugbetaling	31-dec-2020
<b>Nederlandse overheidslichamen</b>				
Belastingdienst (VPB)	3.260	-	3.845	- 585
Rijk (SPUK)	839	827	691	975
Rijk	895	15.051	4.352	11.594

Belastingdienst (loonheffing)	1.849	10.723	12.498	73
Rijk (SPUK sport)		31	30	1
ABP	400	5.231	5.626	5
IZA		761	761	-
Overige overheden		4.264	52	4.213
<b>Nederlandse overheidslichamen</b>	<b>7.242</b>	<b>36.888</b>	<b>27.856</b>	<b>16.275</b>
Europese overheidslichamen	n.v.t.			
<b>Europese overheidslichamen</b>	<b>-</b>	<b>-</b>	<b>-</b>	<b>-</b>
<b>Totaal</b>	<b>7.242</b>	<b>36.888</b>	<b>27.856</b>	<b>16.275</b>

#### Niet uit de balans blijvende rechten en verplichtingen

Onder de niet uit de balans blijvende verplichtingen worden meerjarige financiële verplichtingen opgenomen waaraan de gemeente voor toekomstige jaren is verbonden. Deze bestaan onder andere uit de volgende onderdelen:

1. Niet opgenomen verlofuren medewerkers (€ 1.000.000).
2. Wachtgeldverplichting (€ 90.000).

Verder heeft de gemeente Barneveld een aantal garantieverplichtingen, zie ook paragraaf 4.5. De gemeente verstrekt geen garanties, tenzij de gemeenteraad besluit om hiervan af te wijken. Dit kan zij doen om een publiek doel te dienen, waarbij aan randvoorwaarden wordt voldaan. De mogelijkheden om deze garanties af te geven, bepaald in wet Fido en het treasurystatuut, zijn beperkt. In 2010 is in de nota 'Garantstellingen' uitgewerkt welke beleidsregels hierbij gehanteerd worden. Begin 2020 stond de gemeente Barneveld garant voor een bedrag van € 81 miljoen. Dit bedrag is gedurende het jaar afgenomen naar € 76 miljoen. Deze ontwikkeling wordt vooral veroorzaakt doordat in 2020 een aantal leningen zijn afgelost en daarmee een einde is gekomen aan de borgstellingen voor Stichting Mooiland, Vitens en Voetbalvereniging Barneveld (in totaal € 5,3 miljoen).

Per 31 december 2020 is onder meer sprake van de volgende meerjarige inkoopverplichtingen (met de hoogste contractwaarden; > € 200.000):

Crediteur	Contract onderwerp	Startdatum	Eerste einddatum	Einddatum incl. verlengingsopties
Afvalverwerking Vink BV	Overslag en aftransport van huishoudelijk restafval en GFT	4-1-2016	31-12-2021	31-12-2023
Medipoint	Levering Wmo hulpmiddelen	1-4-2019	31-3-2023	31-3-2026
39 raamcontracten met verschillende leveranciers	Raamcontracten Wmo Vangnetvoorzieningen	1-4-2019	31-12-2022	31-12-2024
Optisport Exploitaties BV	Exploitatie sporthallen	1-1-2015	31-12-2029	31-12-2044

#### Gewaarborgde leningen

In 2020 stond de gemeente Barneveld garant voor een aantal leningen, zie ook paragraaf 4.5 'Garantieleningen'. De gemeente verstrekt geen garanties tenzij de gemeenteraad per besluit aangeeft hiervan af te willen wijken. Dit gebeurt alleen indien er aan bepaalde randvoorwaarden wordt voldaan en wanneer een publiek doel gediend wordt. De mogelijkheden om dergelijke garanties af te geven zijn bepaald in de Wet FIDO en het treasurystatuut. Deze mogelijkheden zijn beperkt.

Begin 2020 stond de gemeente garant voor een bedrag van € 81 miljoen. Dit bedrag is in 2020 afgenomen tot zo'n € 76 miljoen. Deze afname wordt veroorzaakt doordat er in 2020 een aantal leningen zijn afgelost. Hiermee is een einde gekomen aan de borgstellingen voor Stichting Mooiland, Vitens en Voetbalvereniging Barneveld (in totaal € 5,3 miljoen).

Gewaarborgde leningen	Oorspr. Lening	Percentage borg	bedragen x € 1.000	
			Restant geldlening 1-1-2020	Restant geldlening 31-12-2020
Verzorgingsinstellingen	3.650.000	100%	2.464.432	2.314.615

Woningcorporaties	nnb	100%	61.892.500	56.861.500
Sportverenigingen	457.479	100%	270.560	252.912
Overig	16.422.000	100%	16.683.675	16.422.000
<b>Totaal</b>	<b>20.529.479</b>		<b>81.311.167</b>	<b>75.851.027</b>

## Kasstroomoverzicht

Een kasstroomoverzicht is een overzicht van de feitelijke geldstromen die in een organisatie in de loop van een boekjaar binnenkomen en uitgaan.

Het kasstroomoverzicht geeft inzicht in verschillende onderdelen zoals:

De kasstroom uit operationele activiteiten laat een positieve kasstroom zien over 2020 van € 6,5 mln.

De kasstroom uit investeringsactiviteiten laat een negatieve kasstroom zien over 2020 van € 18,7 mln.

De kasstroom uit financieringsactiviteiten laat een positieve kasstroom zien over 2020 van € 13 mln.

Per saldo is onze liquiditeitspositie dus per einde 2020 met € 0,7 mln. toegenomen.

Gecombineerd geven de balans, de resultatenrekening en het kasstroomoverzicht een volledig beeld van het financiële reilen en zeilen van een onderneming. De balans toont de waarde van de bezittingen en schulden op enig moment en de resultatenrekening verschaft inzicht in de opbrengsten en kosten in een periode. Het kasstroomoverzicht ten slotte geeft inzicht in de inkomsten en uitgaven in die periode.

		bedragen x € 1.000
<b>Kasstroomoverzicht</b>		<b>Rekening 2020</b>
<b>Kasstroom uit operationele activiteiten</b>		
Saldo jaarrekening		2.842
Afschrijvingen		11.032
Mutatie werkkapitaal (toename)		- 2.354
- Mutatie voorraden (toename)	- 6.196	
- Mutatie vorderingen (toename)	- 4.322	
- Mutatie kortlopende schulden excl. Bankschulden (toename)	8.164	
Mutatie reserves (afname)		- 7.645
Mutatie voorzieningen (toename)		1.110
<b>Kasstroom uit operationele activiteiten</b>		<b>4.984</b>
<b>Kasstroom uit investeringsactiviteiten</b>		
Investerings immateriële vaste activa		385
Desinvesteringen immateriële vaste activa		- 538
Investerings materiële vaste activa		- 33.737
Desinvesteringen materiële vaste activa		16.148
Investerings financiële vaste activa		- 1.539
Desinvesteringen financiële vaste activa		1.373
<b>Kasstroom uit investeringsactiviteiten</b>		<b>- 17.907</b>
<b>Kasstroom uit financieringsactiviteiten</b>		
Opname langlopende geldleningen		37.943
Aflossing langlopende geldleningen		- 21.952
Mutatie kasgeldleningen (afname)		- 3.000
<b>Kasstroom uit financieringsactiviteiten</b>		<b>12.991</b>
<b>Mutatie geldmiddelen (toename)</b>		<b>69</b>
<b>De mutatie in geldmiddelen is als volgt te specificeren</b>		
Liquide middelen ultimo vorig dienstjaar:		- 659
Liquide middelen ultimo dienstjaar:		- 1.920
<b>Mutatie geldmiddelen (afname)</b>		<b>- 1.260</b>

## Wet normering topinkomens (WNT)

In het kader van de wet normering topinkomens (WNT) is de gemeente verplicht de salariskosten van topfunctionarissen in de jaarverslaggeving expliciet te vermelden. In de wet worden voor gemeenten de gemeentesecretaris en de griffier aangemerkt als topfunctionaris. De WNT-norm is opgebouwd uit drie componenten te weten:

1. Beloning (zoals regulier bruto salaris, eindejaarsuitkering, vaste bruto componenten);
2. Beloningen betaalbaar op termijn (zoals de werkgeversbijdrage voor pensioen, arbeidsongeschiktheidsverzekeringen, betalingen bij arbeidsongeschiktheid);
3. Belaste vaste en variabele kostenvergoedingen (zoals belaste reiskostenvergoedingen).

Het totale normbedrag is voor 2020 vastgesteld op € 201.000. Onderstaand treft u de bedragen aan die voor rekening van de gemeente komen in 2019 en 2020.

Wet normering topinkomens (WNT) - 2020		Gemeente secretaris	Griffier
Aantal fte (1 fte = 36 uur per week)		1	1
Naam functionaris		H.F.B. van Steden	I. Bakker
Datum in dienst/uit dienst		1-7-2003/31-12-2020	1-2-2018/...
Dienstbetrekking		ja	ja
1. Beloning plus belastbare onkostenvergoedingen		117.536	97.295
2. Beloningen betaalbaar op termijn		19.803	16.840
<b>Totaal</b>		<b>€ 137.339</b>	<b>€ 114.135</b>
Individueel toepasselijke bezoldigingsmaximum		201.000	201.000
-/- Onverschuldigd betaald en nog niet terugontvangen bedrag		nvt	nvt

Wet normering topinkomens (WNT) - 2019 (vorig jaar)		Gemeente secretaris	Griffier
Aantal fte (1 fte = 36 uur per week)		1	1
Naam functionaris		H.F.B. van Steden	I. Bakker
Datum in dienst		1-7-2003	1-2-2018
1. Beloning plus belastbare onkostenvergoedingen		113.619	92.050
2. Beloningen betaalbaar op termijn		19.222	15.505
<b>Totaal</b>		<b>€ 132.841</b>	<b>€ 107.555</b>
Individueel toepasselijke bezoldigingsmaximum		194.000	194.000
-/- Onverschuldigd betaald en nog niet terugontvangen bedrag		nvt	nvt

## Bijlagen

### Bijlage 1. Accountantsverklaring

Accountants



Aan de gemeenteraad van de  
Gemeente Barneveld

Baker Tilly (Netherlands) N.V.  
Burgemeester Roelenweg 14-18  
Postbus 508  
8000 AM Zwolle

T: +31 (0)38 425 86 00

zwolle@bakertilly.nl  
 www.bakertilly.nl

KvK: 24425560

## CONTROLEVERKLARING VAN DE ONAFHANKELIJKE ACCOUNTANT

### A. Verklaring over de in de jaarverslaggeving opgenomen jaarrekening 2020

#### Ons oordeel

Wij hebben de jaarrekening 2020 van de gemeente Barneveld te Barneveld gecontroleerd.

Naar ons oordeel:

- Geeft de in de jaarverslaggeving opgenomen jaarrekening een getrouw beeld van de grootte en de samenstelling van zowel de baten en lasten over 2020 als van de activa en passiva van de gemeente Barneveld op 31 december 2020 in overeenstemming met het Besluit begroting en verantwoording provincies en gemeenten (BBV);
- Zijn de in deze jaarrekening verantwoorde baten en lasten alsmede de balansmutaties over 2020 uitgezonderd de gevolgen van de aangelegenheid beschreven in punt 1 en 2 van de paragraaf "De basis voor ons oordeel met beperking inzake de rechtmatigheid", in alle van materieel belang zijnde aspecten rechtmatig tot stand gekomen in overeenstemming met de begroting en met de in de relevante wet- en regelgeving, waaronder gemeentelijke verordeningen, opgenomen bepalingen, zoals opgenomen in het normenkader, dat is vastgesteld door de raad.

De jaarrekening bestaat uit:

1. Het overzicht van baten en lasten over 2020;
2. De balans per 31 december 2020;
3. De toelichting met een overzicht van de gehanteerde grondslagen voor financiële verslaggeving en andere toelichtingen;
4. De SiSa-bijlage met de verantwoordingsinformatie over specifieke uitkeringen; en
5. De bijlage met het overzicht van de gerealiseerde baten en lasten per taakveld.

Baker Tilly (Netherlands) N.V. trading as Baker Tilly is a member of the global network of Baker Tilly International Ltd., the members of which are separate and independent legal entities.

Alle diensten worden verricht op basis van een overeenkomst van opdracht, gesloten met Baker Tilly (Netherlands) N.V., waarop van toepassing zijn de algemene voorwaarden, gedeponeerd bij de Kamer van Koophandel onder nr. 24425560. In deze voorwaarden is een beperking van aansprakelijkheid opgenomen.

**De basis voor ons goedkeurend oordeel met betrekking tot de getrouwheid en het oordeel met beperking met betrekking tot de rechtmatigheid**

*De basis voor ons oordeel met beperking met betrekking tot de rechtmatigheid*

1. In de jaarrekening is voor een bedrag van € 2.287.453 aan lasten en balansmutaties verantwoord die samenhangen met de inkoop van diensten, leveringen en werken. Deze lasten zijn niet rechtmatig tot stand gekomen in overeenstemming met de geldende Europese aanbestedingsregels. De opdrachtwaarde van deze diensten komt boven de Europese drempelbedragen uit, maar voor de betreffende inkopen heeft Europese Aanbesteding niet plaatsgevonden.
2. In de jaarrekening 2020 is voor een bedrag van € 170.000 te weinig winst genomen bij grondexploitatiecomplex Holzenbosch I. Dit bedrag is derhalve onrechtmatig.

De totale rechtmatigheidsfout van € 2.457.453 overschrijdt het in de paragraaf 'Materialiteit' genoemde percentage voor fouten.

**De basis voor ons oordeel bij de jaarrekening**

Wij hebben onze controle uitgevoerd volgens Nederlands recht, waaronder ook de Nederlandse controlestandaarden, het Besluit accountantscontrole decentrale overheden (Bado), het controleprotocol dat is vastgesteld door de raad en het Controleprotocol Wet normering topinkomens (WNT) 2020 vallen. Onze verantwoordelijkheden op grond hiervan zijn beschreven in de sectie 'Onze verantwoordelijkheden voor de controle van de jaarrekening'.

Wij zijn onafhankelijk van de gemeente Barneveld zoals vereist in de Wet toezicht accountantsorganisaties (Wta), de Verordening inzake de onafhankelijkheid van accountants bij assurance-opdrachten (ViO) en andere voor de opdracht relevante onafhankelijkheidsregels in Nederland. Verder hebben wij voldaan aan de Verordening gedrags- en beroepsregels accountants (VGBA).

Wij vinden dat de door ons verkregen controle-informatie voldoende en geschikt is als basis voor ons oordeel.

**Naleving anticumulatiebepaling WNT niet gecontroleerd**

In overeenstemming met het Controleprotocol WNT 2020 hebben wij de anticumulatiebepaling, bedoeld in artikel 1.6a WNT en artikel 5, lid 1, sub n en o Uitvoeringsregeling WNT, niet gecontroleerd. Dit betekent dat wij niet hebben gecontroleerd of er wel of niet sprake is van een normoverschrijding door een leidinggevende topfunctionaris vanwege eventuele dienstbetrekkingen als leidinggevende topfunctionaris bij andere WNT-plichtige instellingen, alsmede of de in dit kader vereiste toelichting juist en volledig is.

**Materialiteit**

Op basis van onze professionele oordeelsvorming hebben wij de materialiteit voor de jaarrekening als geheel bepaald op € 1.747.200. De bij onze controle toegepaste goedkeuringstolerantie bedraagt voor fouten 1% en voor onzekerheden 3% van de totale lasten inclusief toevoegingen aan reserves, zoals voorgeschreven in artikel 2 lid 1 Bado.

Daarbij zijn voor de controle van de in de jaarrekening opgenomen WNT-informatie de materialiteitsvoorschriften gehanteerd zoals vastgelegd in het Controleprotocol WNT 2020. Wij houden ook rekening met afwijkingen en/of mogelijke afwijkingen die naar onze mening voor de gebruikers van de jaarrekening om kwalitatieve redenen materieel zijn, zoals ook bedoeld in artikel 3 Bado.

Wij zijn met de raad overeengekomen dat wij aan de raad tijdens onze controle geconstateerde afwijkingen boven de € 1.747.200 rapporteren alsmede kleinere afwijkingen die naar onze mening om kwalitatieve, SiSa- of WNT-redenen relevant zijn.

**B. Verklaring over de in de jaarverslaggeving opgenomen andere informatie**

Naast de jaarrekening en onze controleverklaring daarbij, omvatten de jaarverslaggeving andere informatie, die bestaat uit:

- Aanbieding;
- Financieel resultaat;
- Jaarverslag, waaronder de programmaverantwoording en de paragrafen;
- Bijlage Verloop voorzieningen grondexploitatie;
- Bijlage Overzicht programma's en producten;
- Bijlage Staat van uit te voeren werken;
- Bijlage Kerngegevens.

Op grond van onderstaande werkzaamheden zijn wij van mening dat de andere informatie met de jaarrekening verenigbaar is en geen materiële afwijkingen bevat.

Wij hebben de andere informatie gelezen en hebben op basis van onze kennis en ons begrip, verkregen vanuit de jaarrekeningcontrole of anderszins, overwogen of de andere informatie materiële afwijkingen bevat. Met onze werkzaamheden hebben wij voldaan aan de vereisten in de Nederlandse Standaard 720. Deze werkzaamheden hebben niet dezelfde diepgang als onze controlewerkzaamheden bij de jaarrekening.

Het college van burgemeester en wethouders is verantwoordelijk voor het opstellen van de andere informatie waaronder het jaarverslag in overeenstemming met het BBV.

**C. Beschrijving van verantwoordelijkheden met betrekking tot de jaarrekening****Verantwoordelijkheden van het college van burgemeester en wethouders en de raad voor de jaarrekening**

Het college van burgemeester en wethouders is verantwoordelijk voor het opmaken en getrouw weergeven van de jaarrekening in overeenstemming met het BBV. Het college van burgemeester en wethouders is ook verantwoordelijk voor het rechtmatig tot stand komen van de in de jaarrekening verantwoorde baten en lasten alsmede de balansmutaties, in overeenstemming met de begroting en met de in de relevante wet- en regelgeving, waaronder gemeentelijke verordeningen, opgenomen bepalingen, zoals opgenomen in het normenkader, dat is vastgesteld door de raad.

In dit kader is het college van burgemeester en wethouders tevens verantwoordelijk voor een zodanige interne beheersing die het college van burgemeester en wethouders noodzakelijk acht om het opmaken van de jaarrekening en de naleving van die relevante wet- en regelgeving mogelijk te maken zonder afwijkingen van materieel belang als gevolg van fouten of fraude.

Bij het opmaken van de jaarrekening moet het college van burgemeester en wethouders afwegen of de financiële positie voldoende is om de gemeente in staat te stellen de risico's vanuit de reguliere bedrijfsvoering financieel op te vangen. Het college van burgemeester en wethouders moet gebeurtenissen en omstandigheden waardoor gereede twijfel zou kunnen bestaan of de risico's kunnen worden opgevangen toelichten in de jaarrekening.

De raad is verantwoordelijk voor het uitoefenen van toezicht op het proces van financiële verslaggeving van de gemeente.

### Onze verantwoordelijkheden voor de controle van de jaarrekening

Onze verantwoordelijkheid is het zodanig plannen en uitvoeren van een controleopdracht dat wij daarmee voldoende en geschikte controle-informatie verkrijgen voor het door ons af te geven oordeel.

Onze controle is uitgevoerd met een hoge mate maar geen absolute mate van zekerheid waardoor het mogelijk is dat wij tijdens onze controle niet alle materiële fouten en fraude ontdekken.

Afwijkingen kunnen ontstaan als gevolg van fraude of fouten en zijn materieel indien redelijkerwijs kan worden verwacht dat deze, afzonderlijk of gezamenlijk, van invloed kunnen zijn op de economische beslissingen die gebruikers op basis van deze jaarrekening nemen. De materialiteit beïnvloedt de aard, timing en omvang van onze controlewerkzaamheden en de evaluatie van het effect van onderkende afwijkingen op ons oordeel.

Wij hebben deze accountantscontrole professioneel kritisch uitgevoerd en hebben waar relevant professionele oordeelsvorming toegepast in overeenstemming met de Nederlandse controlestandaarden, het Bado, het controleprotocol dat is vastgesteld door de raad, het Controleprotocol WNT 2020, ethische voorschriften en de onafhankelijkheidseisen.

Onze controle bestond onder andere uit:

- Het identificeren en inschatten van de risico's:
  - dat de jaarrekening afwijkingen van materieel belang bevat als gevolg van fouten of fraude,
  - dat baten en lasten alsmede de balansmutaties als gevolg van fraude niet in alle van materieel belang zijnde aspecten rechtmatig tot stand zijn gekomen,
 het in reactie op deze risico's bepalen en uitvoeren van controlewerkzaamheden en het verkrijgen van controle-informatie die voldoende en geschikt is als basis voor ons oordeel. Bij fraude is het risico dat een afwijking van materieel belang niet ontdekt wordt groter dan bij fouten. Bij fraude kan sprake zijn van samenspanning, valsheid in geschrifte, het opzettelijk nalaten transacties vast te leggen, het opzettelijk verkeerd voorstellen van zaken of het doorbreken van de interne beheersing;
- Het verkrijgen van inzicht in de interne beheersing die relevant is voor de controle met als doel controlewerkzaamheden te selecteren die passend zijn in de omstandigheden. Deze werkzaamheden hebben niet als doel om een oordeel uit te spreken over de effectiviteit van de interne beheersing van de gemeente;
- Het evalueren van de geschiktheid van de gebruikte grondslagen voor financiële verslaggeving, de gebruikte financiële rechtmatigheidscriteria en het evalueren van de redelijkheid van schattingen door het college van burgemeester en wethouders en de toelichtingen die daarover in de jaarrekening staan;
- Het vaststellen dat de door het college van burgemeester en wethouders gehanteerde afweging dat de gemeente in staat is de risico's vanuit de reguliere bedrijfsvoering financieel op te vangen aanvaardbaar is. Tevens het op basis van de verkregen controle-informatie vaststellen of er gebeurtenissen en omstandigheden zijn waardoor gerede twijfel zou kunnen bestaan of de gemeente haar financiële risico's kan opvangen. Als wij concluderen dat er een onzekerheid van materieel belang bestaat, zijn wij verplicht om aandacht in onze controleverklaring te vestigen op de relevante gerelateerde toelichtingen in de jaarrekening. Als de toelichtingen inadequaat zijn, moeten wij onze verklaring aanpassen. Onze conclusies zijn gebaseerd op de controle-informatie die verkregen is tot de datum van onze controleverklaring. Toekomstige gebeurtenissen of omstandigheden kunnen er echter toe leiden dat de gemeente de financiële risico's niet kan opvangen;
- Het evalueren van de presentatie, structuur en inhoud van de jaarrekening en de daarin opgenomen toelichtingen; en
- Het evalueren of de jaarrekening een getrouw beeld geeft van de onderliggende transacties en gebeurtenissen en of de in deze jaarrekening verantwoorde baten en lasten alsmede de balansmutaties in alle van materieel belang zijnde aspecten rechtmatig tot stand zijn gekomen.



Gegeven onze eindverantwoordelijkheid voor het oordeel zijn wij verantwoordelijk voor de controle van de jaarrekening van de gemeente, rekening houdend met de invloed daarop van de aard en de significantie van de activiteiten van uitvoeringsorganisaties ten behoeve van de gemeente. Op basis hiervan hebben wij de aard en omvang bepaald van de uit te voeren werkzaamheden ten aanzien van deze uitvoeringsorganisaties.

Wij communiceren met de raad onder andere over de geplande reikwijdte en timing van de controle en over de significante bevindingen die uit onze controle naar voren zijn gekomen, waaronder eventuele significante tekortkomingen in de interne beheersing.

Zwolle, 24 juni 2021

Baker Tilly (Netherlands) N.V.

Was getekend  
M.C.J.M. Bekker RA

## Bijlage 2. Verloop voorziening grondexploitaties

### Verloopoverzicht voorzieningen grondexploitaties

bedragen x € 1.000

Voorziening grondexploitaties	31-dec-2019	Mutatie 2019	31-dec-2020
<b>Bedrijventerreinen</b>			
800003 - Thorbeckelaan Zuid	318	-28	290
800008 - Briellaerd Noord	883	-883	0

800020 - Harselaar Centraal	14.632	293	14.925
800029 - Harselaar Zuid fase 1a	0	0	0
800031 - Harselaar West West	0	0	0
800044 - Thorbeckelaan Noord	859	-234	625
800047 - Herontwikkeling Tolnegeweg	717	53	770
800069 - Harselaar Zuid fase 1B en 2	0	0	0
<b>Totaal Bedrijventerreinen</b>	<b>17.409</b>	<b>-799</b>	<b>16.610</b>
<b>Woningbouw</b>			
800006 - Schoolterrein hessenweg (Meerwaarde)	0	0	0
800010 - Veller I	3.150	-3.150	0
800011 - Veller II	1.079	-91	988
800024 - Holzenbosch I	0	0	0
800025 - Holzenbosch II	0	0	0
800033 - Puurveen	0	0	0
800043 - Bloemendal (voorheen Barneveld Noord)	0	0	0
800045 - Verbindingsweg	3.835	213	4.047
800068 - Oostbroek (voorheen Kootwijkerbroek Oost Fase)	0	0	0
800072 - Herontwikkeling Wildzoom 2-6	109	-109	0
800073 - Herontwikkeling Iepenhof 29	0	0	0
800074 - De Enk (voorheen herontwikkeling Valkhof)	0	0	0
800076 - Herontwikkeling Putterweg 1	0	0	0
800081 - Herontwikkeling Achterveldseweg 13	0	0	0
800084 - Wikselaarse Eng (voorheen Holzenbosch III)	0	0	0
<b>Totaal Woningbouw</b>	<b>8.172</b>	<b>-3.136</b>	<b>5.036</b>
<b>Totaal voorziening</b>	<b>25.581</b>	<b>-3.936</b>	<b>21.645</b>

### Bijlage 3. Overzicht programma's en producten

#### Programma 1

bedragen x € 1.000

1. Participatie en ondersteuning	Rekening 2019	Primitieve Begroting	Actuele Begroting	Rekening 2020	Vershil
<b>Saldo van baten en lasten</b>					
<b>Lasten</b>					
1.1 Zelfredzame inwoners	- 8.721	- 9.946	- 10.029	- 8.964	1.066 V
111 Lokaal onderwijsbeleid	- 2.904	- 3.780	- 3.745	- 2.729	1.016 V
112 Reïntegratie	- 1.307	- 1.431	- 981	- 929	52 V
113 Maatschappelijke zorg	- 4.509	- 4.735	- 5.303	- 5.305	- 3 N
1.2 Sociale en vitale samenleving	- 5.551	- 6.441	- 6.204	- 6.256	- 52 N
121 Sportstimulering	- 97	- 270	- 95	- 59	36 V
122 Sociaal-cultureel werk	- 1.134	- 1.534	- 1.588	- 1.636	- 47 N
123 Volksgezondheid en preventie	- 4.321	- 4.637	- 4.520	- 4.561	- 40 N
1.3 Gemeentelijk vangnet	- 43.694	- 44.987	- 58.209	- 48.494	9.715 V
131 Inkomensvoorziening	- 9.621	- 10.365	- 23.967	- 14.365	9.601 V
132 Voorzieningen inwoners met beperking	- 34.073	- 34.622	- 34.243	- 34.129	113 V
<b>Totaal Lasten</b>	<b>- 57.966</b>	<b>- 61.374</b>	<b>- 74.442</b>	<b>- 63.714</b>	<b>10.728 V</b>
<b>Baten</b>					
1.1 Zelfredzame inwoners	1.206	1.231	1.237	767	- 471 N
111 Lokaal onderwijsbeleid	1.206	1.211	1.217	764	- 453 N
112 Reïntegratie	0	20	20	2	- 18 N
113 Maatschappelijke zorg	1	-	-	1	1 V
1.2 Sociale en vitale samenleving	12	-	65	35	- 30 N
121 Sportstimulering	-	-	45	14	- 32 N
122 Sociaal-cultureel werk	12	-	20	21	1 V
1.3 Gemeentelijk vangnet	9.974	10.809	23.449	13.887	- 9.562 N
131 Inkomensvoorziening	7.264	7.937	21.312	12.841	- 8.471 N
132 Voorzieningen inwoners met beperking	2.710	2.872	2.137	1.046	- 1.091 N
<b>Totaal Baten</b>	<b>11.192</b>	<b>12.040</b>	<b>24.751</b>	<b>14.688</b>	<b>- 10.063 N</b>
<b>Saldo van baten en lasten</b>	<b>- 46.774</b>	<b>- 49.334</b>	<b>- 49.691</b>	<b>- 49.026</b>	<b>665 V</b>
<b>Resultaat</b>	<b>- 46.774</b>	<b>- 49.334</b>	<b>- 49.691</b>	<b>- 49.026</b>	<b>665 V</b>

#### Programma 2

bedragen x € 1.000

2. Bedrijvigheid en bereikbaarheid	Rekening 2019	Primitieve Begroting	Actuele Begroting	Rekening 2020	Vershil
<b>Saldo van baten en lasten</b>					
<b>Lasten</b>					

2.1 Aantrekkelijk ondernemingsklimaat	- 910	- 1.445	- 1.357	- 1.406	- 49 N
211 Promotie economie	- 910	- 1.445	- 1.357	- 1.406	- 49 N
2.2 Uitbreidings- en vestigingsmogelijkheden	3.735	- 149	- 149	- 1.030	- 881 N
221 Economisch structuurbeleid	- 150	- 149	- 149	- 139	10 V
222 Grondexploitatie bedrijventerreinen	3.885	-	-	- 891	- 891 N
2.3 Bereikbaarheid	- 10.441	- 3.584	- 9.693	- 14.002	- 4.309 N
231 Verkeer	- 9.868	- 3.052	- 9.173	- 13.454	- 4.281 N
232 Parkeren	- 574	- 532	- 520	- 548	- 28 N
<b>Totaal Lasten</b>	<b>- 7.616</b>	<b>- 5.177</b>	<b>- 11.198</b>	<b>- 16.437</b>	<b>- 5.239 N</b>
<b>Baten</b>					
2.1 Aantrekkelijk ondernemingsklimaat	-	-	76	77	1 V
211 Promotie economie	-	-	76	77	1 V
2.2 Uitbreidings- en vestigingsmogelijkheden	10.888	47	3.412	6.434	3.022 V
221 Economisch structuurbeleid	44	47	47	37	- 9 N
222 Grondexploitatie bedrijventerreinen	10.844	-	3.366	6.396	3.031 V
2.3 Bereikbaarheid	1.076	981	661	671	10 V
231 Verkeer	0	-	-	0	0 V
232 Parkeren	1.075	981	661	670	10 V
<b>Totaal Baten</b>	<b>11.964</b>	<b>1.027</b>	<b>4.149</b>	<b>7.181</b>	<b>3.032 V</b>
<b>Saldo van baten en lasten</b>	<b>4.347</b>	<b>- 4.149</b>	<b>- 7.050</b>	<b>- 9.256</b>	<b>- 2.206 N</b>
<b>Mutatie reserves</b>					
<b>Onttrekkingen</b>					
2.2 Uitbreidings- en vestigingsmogelijkheden	8.181	-	6.800	11.468	4.668 V
222 Grondexploitatie bedrijventerreinen	8.181	-	6.800	11.468	4.668 V
<b>Totaal Onttrekkingen</b>	<b>8.181</b>	<b>-</b>	<b>6.800</b>	<b>11.468</b>	<b>4.668 V</b>
<b>Toevoegingen</b>					
2.2 Uitbreidings- en vestigingsmogelijkheden	- 10.576	-	- 3.366	- 5.746	- 2.380 N
222 Grondexploitatie bedrijventerreinen	- 10.576	-	- 3.366	- 5.746	- 2.380 N
<b>Totaal Toevoegingen</b>	<b>- 10.576</b>	<b>-</b>	<b>- 3.366</b>	<b>- 5.746</b>	<b>- 2.380 N</b>
<b>Mutatie reserves</b>	<b>- 2.395</b>	<b>-</b>	<b>3.435</b>	<b>5.723</b>	<b>2.288 V</b>
<b>Resultaat</b>	<b>1.953</b>	<b>- 4.149</b>	<b>- 3.615</b>	<b>- 3.534</b>	<b>82 V</b>

### Programma 3

bedragen x € 1.000

3. Woon- en leefomgeving	Rekening 2019	Primitieve Begroting	Actuele Begroting	Rekening 2020	Verschil
<b>Saldo van baten en lasten</b>					
<b>Lasten</b>					
3.1 Woningen (kwantitatief en kwalitatief)	- 1.796	- 359	- 603	- 3.735	- 3.132 N
311 Volkshuisvesting	- 860	- 359	- 438	- 469	- 31 N
312 Grondexploitatie woningen	- 936	-	- 165	- 3.266	- 3.101 N
3.2 Aantrekkelijke leefomgeving	- 32.556	- 33.588	- 33.506	- 33.602	- 96 N
321 Veiligheid	- 4.973	- 5.187	- 5.253	- 5.268	- 15 N
322 Groen	- 3.250	- 3.382	- 3.376	- 3.433	- 57 N
323 Begraven	- 631	- 707	- 725	- 720	5 V
324 Afvalinzameling en -verwerking	- 5.249	- 5.245	- 5.267	- 4.905	362 V
325 Riolering & water	- 3.610	- 3.554	- 3.970	- 4.273	- 303 N
326 Milieu & ruimtelijke ordening	- 8.032	- 7.972	- 7.635	- 7.557	78 V
327 Wegen	- 5.883	- 6.663	- 6.402	- 6.501	- 99 N
328 Reiniging en vuilbeheersing	- 928	- 878	- 878	- 946	- 68 N
3.3 Adequate voorzieningen	- 19.206	- 20.044	- 19.261	- 18.954	306 V
331 Publiekszaken	- 1.024	- 1.177	- 923	- 678	245 V
332 Huisvesting onderwijs	- 6.246	- 6.963	- 6.229	- 6.252	- 22 N
333 Bibliotheek	- 958	- 1.041	- 1.027	- 1.032	- 6 N
334 Kunst en cultuur	- 2.380	- 2.145	- 2.402	- 2.484	- 82 N
335 Sportaccomodaties	- 7.362	- 6.965	- 7.664	- 7.648	15 V
336 Overige accommodaties	- 394	- 1.016	- 591	- 491	101 V
337 Speelvoorzieningen	- 843	- 739	- 424	- 369	55 V
<b>Totaal Lasten</b>	<b>- 53.558</b>	<b>- 53.991</b>	<b>- 53.370</b>	<b>- 56.292</b>	<b>- 2.922 N</b>
<b>Baten</b>					
3.1 Woningen (kwantitatief en kwalitatief)	5.367	3	661	5.267	4.606 V
311 Volkshuisvesting	460	3	3	47	45 V
312 Grondexploitatie woningen	4.908	-	658	5.220	4.561 V

<b>3.2 Aantrekkelijke leefomgeving</b>	<b>14.954</b>	<b>15.539</b>	<b>16.502</b>	<b>17.241</b>	<b>739 V</b>
321 Veiligheid	224	149	335	270	- 64 N
322 Groen	14	15	25	28	3 V
323 Begraven	677	854	854	691	- 163 N
324 Afvalinzameling en -verwerking	6.391	6.998	6.998	6.574	- 424 N
325 Riolering & water	4.581	4.649	5.040	5.222	182 V
326 Milieu & ruimtelijke ordening	3.004	2.816	3.192	4.411	1.220 V
327 Wegen	62	58	58	45	- 13 N
<b>3.3 Adequate voorzieningen</b>	<b>3.716</b>	<b>3.240</b>	<b>4.222</b>	<b>4.268</b>	<b>47 V</b>
331 Publiekszaken	800	1.078	1.058	630	- 427 N
332 Huisvesting onderwijs	14	-	-	212	212 V
334 Kunst en cultuur	47	34	74	170	97 V
335 Sportaccommodaties	2.854	2.128	3.048	3.207	159 V
336 Overige accommodaties	-	-	42	48	6 V
<b>Totaal Baten</b>	<b>24.037</b>	<b>18.782</b>	<b>21.384</b>	<b>26.776</b>	<b>5.392 V</b>
<b>Saldo van baten en lasten</b>	<b>- 29.521</b>	<b>- 35.209</b>	<b>- 31.986</b>	<b>- 29.516</b>	<b>2.470 V</b>
<b>Mutatie reserves</b>					
<b>Toevoegingen</b>					
3.1 Woningen (kwantitatief en kwalitatief)	-	-	- 609	- 609	0 V
312 Grondexploitatie woningen	-	-	- 609	- 609	0 V
<b>Totaal Toevoegingen</b>	<b>-</b>	<b>-</b>	<b>- 609</b>	<b>- 609</b>	<b>0 V</b>
<b>Mutatie reserves</b>	<b>-</b>	<b>-</b>	<b>- 609</b>	<b>- 609</b>	<b>0 V</b>
<b>Resultaat</b>	<b>- 29.521</b>	<b>- 35.209</b>	<b>- 32.595</b>	<b>- 30.125</b>	<b>2.470 V</b>

#### Programma 4

bedragen x € 1.000

<b>4. Bestuur en interne dienstverlening</b>	<b>Rekening 2019</b>	<b>Primitieve Begroting</b>	<b>Actuele Begroting</b>	<b>Rekening 2020</b>	<b>Verschil</b>
<b>Saldo van baten en lasten</b>					
<b>Lasten</b>					
4.1 Bestuur	- 2.575	- 2.481	- 2.544	- 3.538	- 994 N
411 Raad	- 1.215	- 1.135	- 1.216	- 1.186	30 V
412 B&W	- 947	- 898	- 903	- 1.914	- 1.010 N
413 Bestuurlijke samenwerking	- 414	- 448	- 425	- 439	- 14 N
4.2 Interne dienstverlening	- 19.993	- 21.811	- 23.132	- 23.085	47 V
421 Beheer overige eigen gebouwen en gronden	- 1.313	- 1.615	- 1.423	- 1.338	85 V
422 Ondersteuning organisatie	- 18.680	- 20.196	- 21.709	- 21.747	- 38 N
4.3 Algemene dekkingsmiddelen	718	3.555	1.786	- 42	- 1.828 N
431 Treasury	3.569	4.114	4.030	4.034	5 V
432 Belastingen	- 1.191	- 1.301	- 1.393	- 1.364	29 V
433 Algemene uitkering	- 66	-	-	- 75	- 75 N
434 Overige baten en lasten	- 2.579	- 257	- 1.852	- 3.501	- 1.649 N
436 Werken voor derden	985	998	1.001	862	- 138 N
<b>Totaal Lasten</b>	<b>- 21.851</b>	<b>- 20.738</b>	<b>- 23.890</b>	<b>- 26.665</b>	<b>- 2.775 N</b>
<b>Baten</b>					
4.1 Bestuur	414	235	235	225	- 9 N
411 Raad	211	235	235	225	- 9 N
413 Bestuurlijke samenwerking	203	-	-	-	-
4.2 Interne dienstverlening	1.340	780	1.065	1.901	836 V
421 Beheer overige eigen gebouwen en gronden	794	481	481	1.177	696 V
422 Ondersteuning organisatie	546	299	584	724	140 V
4.3 Algemene dekkingsmiddelen	95.844	102.493	105.652	106.207	554 V
431 Treasury	1.120	965	900	977	77 V
432 Belastingen	16.929	18.281	18.258	18.441	183 V
433 Algemene uitkering	76.915	83.000	86.251	86.336	85 V
434 Overige baten en lasten	389	4	-	23	23 V
436 Werken voor derden	489	244	244	429	186 V
<b>Totaal Baten</b>	<b>97.597</b>	<b>103.508</b>	<b>106.952</b>	<b>108.333</b>	<b>1.381 V</b>
<b>Saldo van baten en lasten</b>	<b>75.746</b>	<b>82.770</b>	<b>83.061</b>	<b>81.667</b>	<b>- 1.394 N</b>
<b>Mutatie reserves</b>					
<b>Onttrekkingen</b>					
4.4 Resultaatbepaling	18.514	6.045	8.089	7.789	- 300 N
441 Mutaties reserves	18.514	6.045	8.089	7.789	- 300 N

<b>Totaal Onttrekkingen</b>	<b>18.514</b>	<b>6.045</b>	<b>8.089</b>	<b>7.789</b>	<b>- 300 N</b>
<b>Toevoegingen</b>					
4.4 Resultaatbepaling	- 18.037	- 375	- 5.129	- 5.257	- 128 N
441 Mutaties reserves	- 18.037	- 375	- 5.129	- 5.257	- 128 N
<b>Totaal Toevoegingen</b>	<b>- 18.037</b>	<b>- 375</b>	<b>- 5.129</b>	<b>- 5.257</b>	<b>- 128 N</b>
<b>Mutatie reserves</b>	<b>477</b>	<b>5.670</b>	<b>2.960</b>	<b>2.532</b>	<b>- 428 N</b>
<b>Resultaat</b>	<b>76.223</b>	<b>88.440</b>	<b>86.021</b>	<b>84.199</b>	<b>- 1.822 N</b>

#### Bijlage 4. Staat uit te voeren werken

bedragen x € 1.000

Staat uit te voeren werken	Afschr. termijn	Investing	Bijdrage / inkomsten	Beleids toevoegingen t/m 2019	2020	Nr. oorspronkelijk investeringsplan *1)
<b>2. Bedrijvigheid</b>						
<b>6058 Verkeer beleid en maatregelen</b>						
BT S Stationsomgeving Barneveld Centrum				10		bt 2009-12 (bt 2010-12)
BT I inventarisatie extra fietsparkeerplekken				20		
BT S Bovenwijks: brmv noord				50		
BT S Bovenwijks: verbindingsweg				33		
BT S: OW Harselaar Zuid naar Baron van Nagelstr.: wegvak 6b					4	
BT S: Holzenbosch II en III					102	
BT S: Verbindingsweg					33	
BT S: Barneveld Noord					103	
<b>6059 Parkeren transferium</b>				5		bt 2009-24 (bt 2010-24)
BT S Transferium Barneveld Noord - voorzieningen						
<b>6158 Huisvesting openbaar basisonderwijs</b>				90		
BT I Huisvesting onderwijs 2019						
<b>6042 Gemeentehuis</b>					100	
BT I: Realisatie huisvestingsvisie						
<b>6063 Afdeling V&amp;I</b>					108	
BT I Besluit impact coronacrisis op beleidsgerelateerde budgetten						
<b>6160 Huisvesting bijzonder onderwijs</b>					20	
BT I: Stimulering vergroening schoolpleinen						
BT I: Stimulering vergroening schoolpleinen				20		
<b>Totaal 2. Bedrijvigheid</b>		-	-	<b>228</b>	<b>470</b>	
<b>3. Leefbaarheid</b>						
<b>6171 Sportcomplexen</b>						
BT I Speelruimte				13		
BT S Velden sportpark Norschoten				42		
BT S Velden sportpark Norschoten				13		
<b>6082 Onderhoud wegen</b>					288	
BT I: Renovatie asfaltpaden begraaftplaatsen						
BT S: Intensivering groot onderhoud wegen incl. areaal uitbreiding					243	
<b>6075 Bomen</b>					10	
BT S: Transparante info over waardevolle bomen(structuren)						
<b>6079 Speelvoorzieningen</b>				300		
BT I Speelruimtebeleidsplan						
<b>6074 Groen algemeen</b>				150		
BT S Groenstructuurplan						
BT I groene slinger voorhuizen (Zuidelijke koppelaar)					63	
<b>6072 Bestemmingsplannen</b>				7		
BT S Gebiedsopgave Veluwe						
BT S Landschap natuur en biodiversiteit				28		
BT S: Digitaal stelsel Omgevingswet					18	
BT I: Digitaal stelsel omgevingswet					144	
<b>Totaal 3. Leefbaarheid</b>		-	-	<b>999</b>	<b>1.705</b>	
<b>4. Bestuur en interne dienstverleningen</b>						
<b>6001 Directie</b>						
BT I: Organisatie ontwikkeling					260	
<b>6192 Afdeling KCC</b>						
BT I: Chat project ivm Corona deels naar 2021					14	
<b>6195 Verkiezingen</b>						
BT I: Verkiezingen 2021 extra budget 4e monitor					120	
<b>6153 afdeling sociaal domein</b>						
BT I Besluit impact coronacrisis op beleidsgerelateerde budgetten					877	
<b>6038 I&amp;A Beheer</b>				62		
BT I Herorientatie IT Strategie						
BT S: Office365 (incl. veiligheidsmaatregelen)					10	
BT I: Basisregistratie ondergrond					10	
<b>6019 Kosten belastingen</b>						
BT I: Project gebruikersoppervlakte 2020					25	
<b>Totaal 4. Bestuur en interne dienstverleningen</b>		-	-	<b>1.245</b>	<b>3.245</b>	
<b>Totaal staat uit te voeren werken</b>		-	-	<b>2.471</b>	<b>5.420</b>	

\*1) bt = beleidstoevoeging

## Bijlage 5. Kernegevens

bedragen x € 1.000

Kernegevens	Werkelijk 2019	Werkelijk 2020	Raming 2020	In maand- raportage
<b>1. Participatie en ondersteuning</b>				
Uitkeringsgerechtigden				
• IOAW	33	33	28	
• IOAZ	1	2	1	
• WWB	690	489	636	
• Totaal	724	524	665	
Unieke ontvangers vangnetvoorziening Jeugd	1.850	1.487	1.400	ja
Unieke ontvangers vangnetvoorziening WMO	1.940	2.356	1.890	ja
Leerlingen in het voortgezet onderwijs	5.192	5.072	5.150	
<b>3. Woon- en leefomgeving</b>				
• Gebruikte hoeveelheid energie (kwh)	1.477.384	1.442.851	1.761.450	
• Oppervlakte - onbebouwd (ha)	17.595	17.586	17.586	
• Aantal woonruimten **	25.100	25.438	25.547	
• Oppervlakte verharde wegen (miljoen m2)	3,89	4,10	3,90	
• Lengte vrij verval riolering (km)	381,2	399,45*	386,6	
<b>4. Bestuur en interne dienstverlening</b>				
Aantal inwoners	57.341	59.082	57.339	ja
• 0 - 19 jaar	16.680	15.151	16.681	
• 20 - 64 jaar	31.445	34.161	31.444	
• 65 jaar en ouder	9.216	9.770	9.214	

\* nog niet alle nieuwe kilometers nieuw aangelegd riolering zitten hierin verwerkt. Het definitieve aantal zal iets hoger uitkomen.

\*\* aantal woonruimten betreft de optelsom van het aantal woonfuncties, de logiesfunctie, personen in zorginstellingen en het aantal uitwonende studenten

## Indicatoren

Voor nadere informatie omtrent indicatoren verwijzen wij naar 'www.waarstaatjegemeente.nl'. Met behulp van deze link kunt u de vaste set aan indicatoren raadplegen.

[Dashboard BBV - waarstaatjegemeente.nl](https://www.waarstaatjegemeente.nl)

## Bijlage 6. Sisa staat

Definitief Siba bijlage verantwoordingsinformatie 2020 op grond van artikel 3 van de Regeling informatieverstrekking siba - d.d. 5 februari 2021									
FIN	B1	Regeling specifieke uitkering gemeentelijke hulp gedupeerden toeslagenproblematiek	Aantal gedupeerden (met overlegbare bevestigingsbrief van Belastingdienst) Toeslagen	Besteding (jaar T) van onderdelen a, b en d (artikel 3)	Cumulatieve besteding (tm jaar T) van onderdelen a, b en d (artikel 3)	Besteding (jaar T) van onderdeel c (artikel 3)	Cumulatieve besteding (tm jaar T) van onderdeel c (artikel 3)	Endverantwoording (Ja/Ne)	
		Gemeenten	Aard controle R Indicator: B1:01	Aard controle R Indicator: B1:02	Aard controle n.v.t. Indicator: B1:03	Aard controle R Indicator: B1:04	Aard controle n.v.t. Indicator: B1:05	Aard controle n.v.t. Indicator: B1:06	
			€ 0	€ 0	€ 0	€ 0	€ 0	Nee	
OCW	D8	Onderwijsachterstandenbeleid 2019-2022 (OAB)	Besteding (jaar T) aan voorrangsgenieten voor voorschoolse educatie die voldoen aan de wettelijke kwaliteitsnormen (conform artikel 165, eerste lid WPO)	Besteding (jaar T) aan overige activiteiten (naast VVE) voor leerlingen met een grote achterstand in de Nederlandse taal (conform artikel 165 WPO)	Besteding (jaar T) aan afspraken over voor- en vroegschoolse educatie met bevoegde gezagsondernemers van scholen, houders van kindcentra en peuterspeelzalen (conform artikel 167 WPO)	Opgebouwde reserve ultimo (jaar T-1)			
		Gemeenten	Aard controle R Indicator: D8:01	Aard controle R Indicator: D8:02	Aard controle R Indicator: D8:03	Aard controle R Indicator: D8:04			
			€ 959 067	€ 173 658	€ 95 233	€ 499 897			
		Hieronder per regel één gemeente (code) selecteren en in de kolommen eraan de verantwoordingsinformatie voor die gemeente invullen	Aard controle n.v.t. Indicator: D8:05	Aard controle R Indicator: D8:06	Aard controle n.v.t. Indicator: D8:07	Aard controle R Indicator: D8:08			
SZW	G2	Gebundelde uitkering op grond van artikel 69 Participatiewet_gemeentedeel 2020	Besteding (jaar T) algemene bijstand Gemeente i.1 Participatiewet (PW)	Baten (jaar T) algemene bijstand (exclusief Rijk) Gemeente i.1 Participatiewet (PW)	Besteding (jaar T) IOAW Gemeente i.2 Wet inkomensvoorziening oudere en gedeeltelijk arbeidsongeschikte werkloze werknemers (IOAW)	Baten (jaar T) IOAW (exclusief Rijk) Gemeente i.2 Wet inkomensvoorziening oudere en gedeeltelijk arbeidsongeschikte werkloze werknemers (IOAW)	Besteding (jaar T) IOAZ Gemeente i.3 Wet inkomensvoorziening oudere en gedeeltelijk arbeidsongeschikte gewezen zelfstandigen (IOAZ)	Baten (jaar T) IOAZ (exclusief Rijk) Gemeente i.3 Wet inkomensvoorziening oudere en gedeeltelijk arbeidsongeschikte gewezen zelfstandigen (IOAZ)	
		Alle gemeenten verantwoord voor het gemeentedeel over (jaar T), ongeacht of de gemeente in (jaar T) geen, enkele of alle taken heeft uitbesteed aan een Openbaar lichaam opgericht op grond van de Wgr	Aard controle R Indicator: G2:01	Aard controle R Indicator: G2:02	Aard controle R Indicator: G2:03	Aard controle R Indicator: G2:04	Aard controle R Indicator: G2:05	Aard controle R Indicator: G2:06	
			€ 6 327 818	€ 113 870	€ 485 563	€ 1 652	€ 35 759	€ 48	
		Besteding (jaar T) Bbz 2004 levensonderhoud Gemeente i.4 Besluit bijstandverlening zelfstandigen 2004 (levensonderhoud) (Bbz 2004)	Aard controle R Indicator: G2:07	Baten (jaar T) Bbz 2004 levensonderhoud Gemeente i.4 Besluit bijstandverlening zelfstandigen 2004 (levensonderhoud) (Bbz 2004)	Aard controle R Indicator: G2:08	Baten (jaar T) WWIK (exclusief Rijk) Gemeente i.6 Wet werk en inkomen kunstenaars (WWIK)	Aard controle R Indicator: G2:09	Besteding (jaar T) Loonkostensubsidie o.g.v. art. 106 Participatiewet Gemeente i.7 Participatiewet (PW)	Aard controle R Indicator: G2:10
			€ 226 970	€ 68 431	€ 0	€ 607 872	€ 0	€ 0	
		Baten (jaar T) kapitaalverstrekking	Aard controle R Indicator: G3:01	Aard controle R Indicator: G3:02	Aard controle R Indicator: G3:03	Aard controle R Indicator: G3:04	Aard controle R Indicator: G3:05	Aard controle n.v.t. Indicator: G3:06	
			€ 7 374	€ 183	€ 114 238	€ 0	€ 0	€ 6 412	
		Volledig zelfstandige uitvoering (Ja/Ne)	Ja						
			Aard controle n.v.t. Indicator: G3:07						
SZW	G4	Tijdelijke overbruggingsregeling zelfstandig ondernemers (Tozo) gemeentedeel 2020	Wanneer regeling betreft het?	Besteding (jaar T) levensonderhoud	Besteding (jaar T) kapitaalverstrekking	Baten (jaar T) levensonderhoud	Baten (jaar T) kapitaalverstrekking (aflossing)	Baten (jaar T) kapitaalverstrekking (overig)	
		Alle gemeenten verantwoord voor het gemeentedeel over Tozo (jaar T), ongeacht of de gemeente in (jaar T) geen, enkele of alle taken heeft uitbesteed aan een Openbaar lichaam opgericht op grond van de Wgr	Aard controle n.v.t. Indicator: G4:01	Aard controle R Indicator: G4:02	Aard controle R Indicator: G4:03	Aard controle R Indicator: G4:04	Aard controle R Indicator: G4:05	Aard controle R Indicator: G4:06	
			1 Tozo 1 (1 mrt tot 1 jun 2020)	€ 2 798 962	€ 232 628	€ 190 408	€ 10 157	€ 34	
			2 Tozo 2 (1 jun tot 1 oktober 2020)	€ 501 430	€ 45 537	€ 20 165	€ 0	€ 0	
			3 Tozo 3 (1 oktober tm 31 december 2020)	€ 306 094	€ 5 614	€ 0	€ 0	€ 0	
		Kopie regeling	Aard controle n.v.t. Indicator: G4:07	Aantal besluiten levensonderhoud (jaar T)	Aantal besluiten kapitaalverstrekking (jaar T)	Totaal bedrag vorderingen levensonderhoud (jaar T) Tozo 1 (i.v.m. verstrekte voorschotten op Tozo-aanvragen levensonderhoud welke zijn ingediend vóór 22 april 2020)	Volledig zelfstandige uitvoering (Ja/Ne)	Aard controle n.v.t. Indicator: G4:11	
			1 Tozo 1 (1 mrt tot 1 jun 2020)	670	58	€ 0	Ja		
			2 Tozo 2 (1 jun tot 1 oktober 2020)	121	15		Ja		
			3 Tozo 3 (1 oktober tm 31 december 2020)	203	11		Ja		
VWS	H4	Regeling specifieke uitkering stimulering sport	Ontvangen Rijksbijdrage (jaar T)	Overig (jaar T) ten opzichte van ontvangen Rijksbijdrage - automatisch ingevuld					
		Gemeenten	Aard controle R	Aard controle n.v.t.					

Definitief S&A bijlage verantwoordingsinformatie 2020 op grond van artikel 3 van de Regeling informatieverstrekking ssa - d.d. 5 februari 2021							
					0%		
		Zaai/Anker - nieuwbouw gymzaal (33111 - Carin Bakker)			6%		
		722278 - Bouw gymzaal Velder (2018) (33111 - Carin Bakker)	€ 88.291		6%		
		723150 - Sportzaal de Voorde (nieuw) (33111 - Carin Bakker)	€ 25.931		2%		
		723185 - Temeinrichting sportzaal De Voorde (33111 - Carin Bakker)	€ 27.772		2%		
		728315 - Onb2018 De Zaai/Anker - inruiting gymzaal (33111 - Carin Bakker)			0%		
		728348 - Sporthal Veldwatt 2008 Aanpassen Receptie 2019 (33111 - Carin Bakker)			0%		
		733173 - Ran- kleedscheidersrechten-Instal. ruimte Na Oost (33111 - Carin Bakker)	€ 3.980		0%		
		733182 Sportcomplex Na Oost- vervangen kunstgrasmat G- veld.			0%		
		10 Norschoten			0%		
		11 733246 Norschoten: renovatieverv. Inft. veld 1	€ 1.930		0%		
		12 733247 Sport 2020: leunbakwerk, afslasting-doelen/ballen (K)	€ 5.908		0%		
		13 733348 Sportcomplexen afg. vervangen bestrating sportcomplexen	€ 5.587		0%		
		14 733349 Sportcomplexen afg. kantoesluiting kunstgrasvelden	€ 5.294		0%		
		15 083323-7133Schiedersweeg			0%		
		16 083323-001Sportcomplex Norschoten	€ 932		0%		
		17 083324-105Sportcomplex Koothakkerbroek	€ 2.898		0%		
		18 083325-112Ooedkammers sportcomplex Garderen	€ 140		0%		
		19 083325-45Sportcomplex Overhorsterweg	€ 80		0%		
		20 083327-711Sportcomplex Rustenberg	€ 520		0%		
		21 083328-78Sportcomplex Barneveld Oost	€ 126		0%		
		22 083328-73Sportcomplex Strre Terschuur	€ 127		0%		
		23 083330-833Sportcomplex Terschuur			0%		
		24 083344-1185Gymzaal de Kloppel (nieuwbouw)			0%		
		25 083344-119Gymzaal Garderen (nieuwbouw)			0%		
		26 083503-28Gymzaal 't Kamphuis			0%		
		27 083504-52Sportzaal de Burghof			0%		
		28 083505-765Gymzaal Sanderstraat			0%		
		29 083506-292Gymzaal de Boeg			0%		
		30 083507-1416Gymzaal Schoutenstraat de Uivogel			0%		
		31 083508-Clubgebouw MHCB			0%		
		32 083509-92Sportal Oosterboshal			0%		
		33 083509-94Sportcomplex Odik			0%		
		34 083509-712Zwembad De Heuvelrand			0%		
		35 083510-48Zwembad Oosterbosbad			0%		
		36 083511-42Sportzaal De Lijsterhof			0%		
		37 083513-Gymzaal de Zaai/Anker (nieuwbouw)			0%		
		38 083514-22Sportzaal de Brug (nieuwbouw)			0%		
		39 083518-Gymzaal Velder (nieuwbouw)			0%		
		40 083516-20Sportal de Voorde	€ 1.876		0%		
		41 083515-81Sportal Veldwatt			0%		
		42 083524-117Dorpshuis Garderen (nieuwbouw)			0%		
		43 083541-683Sportal 't Trefpunt Wilkebaarsweg (nieuwbouw)			0%		
		44 723183 - leunbakwerk etc	€ 4.377		0%		
		46 723185 - bestrating sportcomplexen	€ 370		0%		
		47 725944 sportparken beverlichting	€ 0.747		1%		
		48 8322 Clubhuis schiet sport	€ 83		0%		
		49 8323 sportcomplex Norschoten	€ 2.762		0%		
		50 8324 Sportcomplex DIVS	€ 735		0%		
		51 8328 Sportcomplex Westenberg	€ 1.004		0%		
		52 8328 Sportcomplex Overhorst	€ 678		0%		
		53 8327 Sportcomplex Riederwijk	€ 934		0%		
		54 8328 Sportcomplex nieuwe oost	€ 1.194		0%		
		55 8329 Sportcomplex de Bosrand	€ 735		0%		
		56 8330 Sportcomplex Overbeek	€ 1.321		0%		
		57 8331 Sportcomplex MHCB	€ 1.389		0%		
		58 8318 Sportal de Voorde	€ 445		0%		
		59 8171 sportcomplexen	€ 10.901		1%		
		60 8172 natuurgras sportvelden	€ 17.201		1%		
		61 8133 tractie sportcomplexen	€ 2.829		0%		
		62 Meerkosten afg. wijziging mangelpercentage	€ 35.890		3%		
VWS	HB	Regeling Sportakkoord	Besteding aanstellen sportformateur (jaar T)	Besteding uitvoering sportakkoord (jaar T)	Cumulatieve besteding aanstellen sportformateur (t/m jaar T)	Cumulatieve besteding uitvoering sportakkoord (t/m jaar T)	Eindeverantwoording (Ja/Neen)
			Gerealiseerd	Gerealiseerd	Gerealiseerd	Gerealiseerd	
			Aard controle R Indicator: HB01	Aard controle R Indicator: HB02	Aard controle n.v.t. Indicator: HB03	Aard controle n.v.t. Indicator: HB04	Aard controle n.v.t. Indicator: HB05
			€ 13.500	€ 0	€ 13.500	€ 0	Neen



Definitief BSA bijlage verantwoordingsinformatie 2020 op grond van artikel 3 van de Regeling informatieverstrekking sva - d.d. 5 februari 2021

		272219 - Over 2018 De Zaaier/Anker - nieuwbouw gymzaal (33111 - Carin Bakker)			0%		
		72219 - Gemeentebestuur VVler (2018) (33111 - Carin Bakker)	€ 68.291		6%		
		72319 - Sportzaal de Voorde (bouw) (33111 - Carin Bakker)	€ 25.931		2%		
		72319 - Gemeentebestuur sportzaal De Voorde (33111 - Carin Bakker)	€ 27.772		2%		
		72319 - Over 2018 De Zaaier/Anker - inruiming gymzaal (33111 - Carin Bakker)			0%		
		72348 - Sporthal Veluwehof 2008 Aanpassen Receptie 2019 (33111 - Carin Bakker)			0%		
		73313 - Ran, kleedscheldrechtinstal, ruimte Na Oost (33111 - Carin Bakker)	€ 3.980		0%		
		73318 - Sportcomplex Na Oost vervangen kunstgrasmat G-weld			0%		
		73318 - Norschoten			0%		
		73324 - Norschoten, vervolg- ver- info, veld 1	€ 1.930		0%		
		73324 - Sport 2020, leunbakwerk, afzasting/boelen/ballen (K)	€ 5.908		0%		
		73348 - Sportcomplexen afg- vervangen bestrating sportcomplexen	€ 5.567		0%		
		73349 - Sportcomplexen afg- kantoorwoningen kunstgrasvelden	€ 5.294		0%		
		98332-17333schietvereniging			0%		
		98332-201Sportcomplex Norschoten	€ 932		0%		
		98334-155Sportcomplex Kootelkerbroek	€ 2.898		0%		
		98335-1120Kleedkamers sportcomplex Garderen	€ 140		0%		
		98335-25Sportcomplex Overhorsterweg	€ 65		0%		
		98337-71Sportcomplex Westenberg	€ 520		0%		
		98338-78Sportcomplex Bameveld Oost	€ 126		0%		
		98339-73Sportcomplex Strre	€ 127		0%		
		98339-83Sportcomplex Terschuur			0%		
		98344-1185Gymzaal de Kiepel (nieuwbouw)			0%		
		98344-119Gymzaal Garderen (nieuwbouw)			0%		
		98350-28Gymzaal 1 Kamphuis			0%		
		98350-42Sportzaal de Burghof			0%		
		98355-765Gymzaal Sanderstraaf			0%		
		98355-26Gymzaal de Boeg			0%		
		98355-141Gymzaal Schoutenstraat de Uivogel			0%		
		98358-Clubgebouw MHC			0%		
		98358-92Sporthal Oosterboshal			0%		
		98358-94Sportcomplex Odik			0%		
		98359-712Zwembad De Heuvelrand			0%		
		983510-48Zwembad Oosterbosbad			0%		
		98361-42Sportzaal de Lijsterhof			0%		
		983513-Gymzaal de Zaaier/Anker (nieuwbouw)			0%		
		983514-22Sportzaal de Brug (nieuwbouw)			0%		
		983518-Gymzaal Veller (nieuwbouw)			0%		
		983516-20Sportzaal de Voorde	€ 1.876		0%		
		983515-81Sportzaal Veluwehof			0%		
		983524-117Dorpshuis Garderen (nieuwbouw)			0%		
		983541-683Sportzaal 1 Trefpunt			0%		
		983541-683Sportzaal 1 Trefpunt (nieuwbouw)			0%		
		983543 - leunbakwerk etc	€ 4.977		0%		
		983545 - bestrating sportcomplexen	€ 370		0%		
		983544 sportparken beverlichting	€ 9.747		1%		
		98352 Clubhuis schiet sport	€ 53		0%		
		98352 sportcomplex Norschoten	€ 2.762		0%		
		98354 Sportcomplex DIVS	€ 710		0%		
		98352 Sportcomplex Westenberg	€ 1.004		0%		
		98352 Sportcomplex Overhorst	€ 678		0%		
		98357 Sportcomplex Riederse	€ 934		0%		
		98358 Sportcomplex nieuwe oost	€ 1.194		0%		
		98359 Sportcomplex de Bosrand	€ 735		0%		
		98359 Sportcomplex Overbeek	€ 1.321		0%		
		98351 Sportcomplex MHC	€ 1.389		0%		
		983518 Sportzaal de Voorde	€ 440		0%		
		983519 sportcomplexen	€ 10.901		1%		
		9835172 natuurgras sportvelden	€ 17.201		1%		
		9835133 tractie sportcomplexen	€ 2.829		0%		
		9835133 taekwondo sportcomplexen	€ 35.880		3%		
VWS	HB	Regeling Sportakkoord	Besteding aanstellen sportformateur (jaar T)	Besteding uitvoering sportakkoord (jaar T)	Cumulative besteding aanstellen sportformateur (vm jaar T)	Cumulative besteding uitvoering sportakkoord (vm jaar T)	Endverantwoording (Ja/Nee)
			Gerealiseerd	Gerealiseerd	Gerealiseerd	Gerealiseerd	
			Aard controle R Indicator: HB01	Aard controle R Indicator: HB02	Aard controle n.v.t. Indicator: HB03	Aard controle n.v.t. Indicator: HB04	Aard controle n.v.t. Indicator: HB05
			€ 13.500	€ 0	€ 13.500	€ 0	Nee

## Bijlage 7. Taakvelden

bedragen x € 1.000

Taakvelden	Primitieve Begroting	Actuele Begroting	Rekening 2020	Vershill
<b>Saldo van baten en lasten</b>				
<b>0. Bestuur en ondersteuning</b>	<b>82.518</b>	<b>82.831</b>	<b>81.060</b>	<b>- 1.771 N</b>
0.1 Bestuur	- 2.247	- 2.310	- 3.313	- 1.004 N
0.2 Burgerzaken	- 99	134	- 48	- 182 N

0.3 Beheer overige gebouwen en gronden	- 1.135	- 942	- 161	781 V
0.4 Overhead	- 17.958	- 19.324	- 19.288	37 V
0.5 Treasury	5.079	4.930	5.011	82 V
0.61 OZB woningen	7.020	7.058	7.061	3 V
0.62 OZB niet-woningen	6.292	6.325	6.321	- 4 N
0.63 Parkeerbelasting	981	661	670	10 V
0.64 Belastingen overig	2.531	2.452	2.448	- 5 N
0.7 Algemene uitkering en overige uitkeringen gemeentefonds	83.000	86.251	86.261	10 V
0.8 Overige baten en lasten	- 946	- 2.404	- 3.903	- 1.499 N
<b>1. Veiligheid</b>	<b>- 5.550</b>	<b>- 5.445</b>	<b>- 5.574</b>	<b>- 129 N</b>
1.1 Crisisbeheersing en brandweer	- 3.678	- 3.564	- 3.561	4 V
1.2 Openbare orde en veiligheid	- 1.872	- 1.881	- 2.013	- 132 N
<b>2. Verkeer, vervoer en waterstaat</b>	<b>- 10.979</b>	<b>- 16.783</b>	<b>- 21.226</b>	<b>- 4.443 N</b>
2.1 Verkeer en vervoer	- 10.537	- 16.367	- 20.791	- 4.424 N
2.2 Parkeren	- 442	- 416	- 435	- 19 N
<b>3. Economie</b>	<b>- 147</b>	<b>3.275</b>	<b>5.572</b>	<b>2.297 V</b>
3.2 Fysieke bedrijfsinfrastructuur	-	3.366	5.505	2.140 V
3.3 Bedrijvenloket en bedrijfsregelingen	- 81	- 81	- 78	3 V
3.4 Economische promotie	- 65	- 10	145	155 V
<b>4. Onderwijs</b>	<b>- 9.532</b>	<b>- 8.757</b>	<b>- 8.003</b>	<b>754 V</b>
4.2 Onderwijshuisvesting	- 6.963	- 6.229	- 6.040	190 V
4.3 Onderwijsbeleid en leerlingenzaken	- 2.570	- 2.528	- 1.963	565 V
<b>5. Sport, cultuur en recreatie</b>	<b>- 12.206</b>	<b>- 11.667</b>	<b>- 11.471</b>	<b>196 V</b>
5.1 Sportbeleid en activering	- 270	- 50	- 46	4 V
5.2 Sportaccommodaties	- 4.599	- 4.365	- 4.178	187 V
5.3 Cultuurpresentatie, cultuurproductie en cultuurparticipatie	- 1.322	- 1.547	- 1.553	- 7 N
5.4 Musea	- 555	- 544	- 550	- 5 N
5.5 Cultureel erfgoed	- 234	- 237	- 210	26 V
5.6 Media	- 1.041	- 1.027	- 1.032	- 6 N
5.7 Openbaar groen en (openlucht) recreatie	- 4.185	- 3.897	- 3.900	- 3 N
<b>6. Sociaal domein</b>	<b>- 44.926</b>	<b>- 45.100</b>	<b>- 44.866</b>	<b>234 V</b>
6.1 Samenkracht en burgerparticipatie	- 9.002	- 9.009	- 8.959	50 V
6.3 Inkomensregelingen	- 2.428	- 2.655	- 1.525	1.130 V
6.4 Begeleide participatie	- 2.825	- 2.905	- 3.013	- 108 N
6.5 Arbeidsparticipatie	- 1.411	- 961	- 929	32 V
6.6 Maatwerkvoorzieningen (WMO)	- 1.672	- 1.635	- 1.678	- 43 N
6.71 Maatwerkdienstverlening 18+	- 6.075	- 6.078	- 5.860	218 V
6.72 Maatwerkdienstverlening 18-	- 21.514	- 21.856	- 22.902	- 1.046 N
<b>7. Volksgezondheid en milieu</b>	<b>- 628</b>	<b>- 630</b>	<b>- 1.085</b>	<b>- 455 N</b>
7.1 Volksgezondheid	- 2.603	- 2.583	- 2.583	- 0 N
7.2 Riolering	1.095	1.070	949	- 121 N
7.3 Afval	1.753	1.732	1.669	- 62 N
7.4 Milieubeheer	- 1.019	- 977	- 1.090	- 113 N
7.5 Begraafplaatsen en crematoria	147	129	- 30	- 158 N
<b>8. Volkshuisvesting, ruimtelijke ordening en stedelijke vernieuwing</b>	<b>- 4.474</b>	<b>- 3.389</b>	<b>- 538</b>	<b>2.851 V</b>
8.1 Ruimtelijke ordening	- 2.127	- 1.359	- 320	1.039 V
8.2 Grondexploitatie (niet bedrijventerreinen)	-	494	1.954	1.460 V
8.3 Wonen en bouwen	- 2.347	- 2.524	- 2.172	352 V
<b>Saldo van baten en lasten</b>	<b>- 5.922</b>	<b>- 5.665</b>	<b>- 6.131</b>	<b>- 465 N</b>
<b>Mutatie reserves</b>				
<b>0. Bestuur en ondersteuning</b>	<b>5.670</b>	<b>5.785</b>	<b>7.645</b>	<b>1.860 V</b>
0.10 Mutaties reserves	5.670	5.785	7.645	1.860 V
<b>Mutatie reserves</b>	<b>5.670</b>	<b>5.785</b>	<b>7.645</b>	<b>1.860 V</b>
<b>Resultaat</b>	<b>- 252</b>	<b>120</b>	<b>1.514</b>	<b>1.395 V</b>